



2022/23



### E-ADVENTURE

- 04 PRISMA-810X sport
- 05 PRISMA-810FX trekking
- 06 PRISMA-810X trekking
- 07 PRISMA-610X trekking
- 08 PRISMA-609 sport+

### E-TREKKING

- 12 FUTOUR-810X
- 13 FUTOUR-610FX
- 14 FUTOUR-610X
- 15 FUTOUR-609

### E-CITY

- 18 ORAMA-605DX
- 19 ORAMA-605N
- 20 ORAMA-605C

### MOUNTAIN

- 28 TARGET
- 29 KRITTON
- 30 PRORIDER UNI
- 31 PRORIDER

### ADVENTURE

- 34 ZIGZAG UNI suv
- 35 ZIGZAG suv
- 36 STROBE UNI trekking
- 37 STROBE trekking

### TREKKING

- 40 MULTIGO
- 41 MULTIGO rigid
- 42 TRAVELON
- 43 TRAVELON rigid
- 44 EZIGO RD
- 45 EZIGO IGH
- 46 PASSENGER
- 47 PASSENGER rigid

### YOUTH

- 50 TONIC 24 disc
- 51 TONIC 24
- 52 TONIC 20


Hinweis:

a. Technische Änderungen der Spezifikationen vorbehalten.

b. Farbabweichung durch Druckprozess, die Farben wirken in der Realität lebendiger.

2022/23





**E-ADVENTURE**





85Nm Drive Unit  
630Wh Battery



140 kg zulässiges  
GESAMTGEWICHT

## PRISMA-810FX trekking

Rahmen	eADVENTURE vollintegriert, Aluminium
Größe	Wave 27.5: 46/50 cm - Wave 29: 50/54 cm Diamant 29: 52/56 cm
Gabel	RST AERIAL TNL, 100 mm, 32 mm, Air, Lock Out
Antriebseinheit	Shimano STEPS DU-EP800 Mittelmotor, 85Nm
Batterie	Shimano STEPS BT-E8036, 630Wh, vollintegriert
Ladegerät	Shimano STEPS EC-E8004 Schnellladegerät, 4A
Display	Shimano STEPS SC-E6100
Schaltwerk	Shimano Deore RD-M5120-SGS Shadow Plus
Schalthebel	Shimano STEPS SW-E7000-L / Shimano Deore SL-M4100-R
Kurbelgarnitur	Shimano STEPS FC-EM600 / SM-CRE70 w/o CG, 38Z
Kassette	Shimano CS-M4100-10, 11-46Z
Kette	Shimano CN-E6090-10
Kettenkasten	Herrmans SLIM 38

10 GÄNGE KETTENSCHALTUNG	LAUFRAD 27.5" / 29"
Naben	Shimano HB-M3050 / FH-M3050
Felgen	Mach1 CROSS-R 27, 27.5: 27C-584 - 29: 27C-622
Reifen	Schwalbe Johnny Watts Performance, 27.5: 60-584 - 29: 60-622
Bremsen	Shimano BR-MT410 / BL-MT401, Disc 180/180 mm
Griffe	Herrmans Lockable Grip Line
Lenker	Ergotec Low Riser, 720 mm (Safety Level 5)
Vorbau	Ergotec Crab 2 Ahead, 31.8 mm (Safety Level 4)
Sattelstütze	Ergotec Atar, 30.9 mm (Safety Level 4)
Sattel	Selle Royal Premium Essenza
Lichtanlage	Herrmans H-Black MR8, 180 Lumen / AXA Blue Line 2LED
Schutzblech	SKS PET A65R, 65 mm
Ständer	Atran Rex-HV Hinterbauständer
Gepäckträger	ID-Project, Racktime Snapit System
Farbe	Grau matt

## PRISMA-810X sport

Rahmen	eADVENTURE semiintegriert, Aluminium
Größe	Diamant 29: 44/48/52 cm
Gabel	RST BLAZE ML, 100 mm, 30 mm, Coil, Lock Out
Antriebseinheit	Shimano STEPS DU-EP800 Mittelmotor, 85Nm
Batterie	Shimano STEPS BT-E8016, 630Wh, semiintegriert
Ladegerät	Shimano STEPS EC-E6002, 2A
Display	Shimano STEPS SC-E7000
Schaltwerk	Shimano Deore RD-M5120-SGS Shadow Plus
Schalthebel	Shimano STEPS SW-E7000-L / Shimano Deore SL-M4100-R
Kurbelradgarnitur	Shimano STEPS FC-EM600/SM-CRE70 SCG, 38Z
Kassette	Shimano CS-M4100-10, 11-46Z
Kette	Shimano CN-E6090-10

10 GÄNGE KETTENSCHALTUNG	LAUFRAD 29"
Vorderradnabe	Shimano HB-M3050
Hinterradnabe	Shimano FH-M3050
Felgen	Mach1 CROSS-R 27, 27C-622
Reifen	Schwalbe Nobby Nic Performance, 60-622
Bremsen	Shimano BR-MT200 / BL-MT201, Disc 180/180 mm
Griffe	Herrmans Shark Lock
Lenker	Ergotec Low Riser, 720 mm (Safety Level 5)
Vorbau	Ergotec Crab 2 Ahead, 31.8 mm (Safety Level 4)
Sattelstütze	Ergotec Atar, 30.9 mm (Safety Level 4)
Sattel	Selle Italia X-Base
Farbe	Blau matt



29"



85Nm Drive Unit  
630Wh Battery



115 kg zulässiges  
GESAMTGEWICHT



27.5" & 29"





85Nm Drive Unit  
630Wh Battery



## PRISMA-810X trekking

Rahmen	eADVENTURE semiintegriert, Aluminium
Größe	Wave 27.5: 46/50 cm - Wave 29: 50/54 cm
Gabel	RST BLAZE ML, 100 mm, 30 mm, Coil, Lock Out
Antriebseinheit	Shimano STEPS DU-EP800 Mittelmotor, 85Nm
Batterie	Shimano STEPS BT-E8016, 630Wh, semiintegriert
Ladegerät	Shimano STEPS EC-E8004 Schnellladegerät, 4A
Display	Shimano STEPS SC-E6100
Schaltwerk	Shimano Deore RD-M5120-SGS Shadow Plus
Schalthebel	Shimano STEPS SW-E7000-L / Shimano Deore SL-M4100-R
Kurbelradgarnitur	Shimano STEPS FC-EM600 / SM-CRE70 w/o CG, 38Z
Kassette	Shimano CS-M4100-10, 11-46Z
Kette	Shimano CN-E6090-10
Kettenkasten	Herrmans SLIM 38
Naben	Shimano HB-M3050 / FH-M3050

## 10 GÄNGE KETTENSCHALTUNG LAUFRAD 27.5" / 29"

Felgen	Mach1 CROSS-R 27, 27.5: 27C-584 - 29: 27C-622
Reifen	Schwalbe Johnny Watts Performance, 27.5: 60-584 - 29: 60-622
Bremsen	Shimano BR-MT200 / BL-MT201, Disc 180/180 mm
Griffe	Herrmans Lockable Grip Line
Lenker	Ergotec Low Riser, 720 mm (Safety Level 5)
Vorbau	Ergotec Crab 2 Ahead, 31.8 mm (Safety Level 4)
Sattelstütze	Ergotec Atar, 31.6 mm (Safety Level 4)
Sattel	Selle Royal Premium Essenza
Lichtanlage	Herrmans H-Black MR8, 180 Lumen / AXA Blue Line 2LED
Schutzblech	SKS PET A65R, 65 mm
Ständer	Atran Rex-HV Hinterbauständer
Gepäckträger	ID-Project, Racktime Snapit System
Farbe	Petrol glänzend

## PRISMA-610X trekking

Rahmen	eADVENTURE semiintegriert, Aluminium
Größe	Wave 27.5: 46/50 cm - Wave 29: 50/54 cm Trapez 29: 50/54 cm - Diamant 29: 48/52/56 cm
Gabel	RST BLAZE ML, 100 mm, 30 mm, Coil, Lock Out
Antriebseinheit	Shimano STEPS DU-E6100 Mittelmotor, 60Nm, sportiv
Batterie	Shimano STEPS BT-E8016, 630Wh, semiintegriert
Ladegerät	Shimano STEPS EC-E8004 Schnellladegerät, 4A
Display	Shimano STEPS SC-E6100
Schaltwerk	Shimano Deore RD-M5120-SGS Shadow Plus
Schalthebel	Shimano STEPS SW-E7000-L / Shimano Deore SL-M4100-R
Kurbelgarnitur	Shimano STEPS FC-E6100 / SM-CRE61 SCG, 38Z
Kassette	Shimano CS-M4100-10, 11-46Z
Kette	Shimano CN-E6090-10
Kettenkasten	Herrmans Slim
Naben	Shimano HB-M3050 / FH-M3050

## 10 GÄNGE KETTENSCHALTUNG LAUFRAD 27.5" / 29"

Felgen	Mach1 CROSS-R 27, 27.5: 27C-584 - 29: 27C-622
Reifen	Schwalbe Johnny Watts Performance, 27.5: 60-584 - 29: 60-622
Bremsen	Shimano BR-MT200 / BL-MT201, Disc 180/180 mm
Griffe	Herrmans Lockable Grip Line
Lenker	Ergotec Low Riser, 720 mm (Safety Level 5)
Vorbau	Ergotec Crab 2 Ahead, 31.8 mm (Safety Level 4)
Sattelstütze	Ergotec Atar, 31.6 mm (Safety Level 4)
Sattel	Selle Royal Premium Essenza
Lichtanlage	Herrmans H-Black MR8, 180 Lumen / AXA Blue Line 2LED
Schutzblech	SKS PET A65R, 65 mm
Ständer	Atran Rex-HV Hinterbauständer
Gepäckträger	ID-Project, Racktime Snapit System
Farbe	Braun matt



29"

29"



60Nm Drive Unit  
630Wh Battery



27.5" & 29"



SHIMANO  
STEPS

60Nm Drive Unit  
504Wh Battery

RST

SHIMANO  
DISC BRAKES

140 kg zulässiges  
GESAMTGEWICHT



## PRISMA-609 sport +

9 GÄNGE KETTENSCHALTUNG LAUFRAD 27.5" / 29"

Rahmen	eADVENTURE semiintegriert, Aluminium	Felgen	27.5: Mach1 670 Disc, 21C-584 - 29: Mach1 640 Disc, 21C-622
Größe	Wave 27.5: 46/50 cm - Wave 29: 50/54 cm	Reifen	Schwalbe Smart Sam K-Guard, 27.5: 60-584 - 29: 60-622
Gabel	RST BLAZE ML, 100 mm, 30 mm, Coil, Lock Out	Bremsen	Shimano BR-MT200 / BL-MT201, Disc 180/180 mm
Antriebseinheit	Shimano STEPS DU-E6100 Mittelmotor, 60Nm, sportiv	Griffe	Herrmans Lockable Grip Line
Batterie	Shimano STEPS BT-E8010, 504Wh, semiintegriert	Lenker	Ergotec Low Riser, 720 mm (Safety Level 5)
Ladegerät	Shimano STEPS EC-E6002, 2A	Vorbau	Ergotec Crab 2 Ahead, 31.8 mm (Safety Level 4)
Display	Shimano STEPS SC-E6100	Sattelstütze	Ergotec Atar, 31.6 mm (Safety Level 4)
Schaltwerk	Shimano Alivio RD-M3100-SGS	Sattel	Selle Italia X-Base
Schalthebel	Shimano STEPS SW-E7000-L / Shimano Acera SL-M3000-R	Lichtanlage	Herrmans H-Black MR4, 120 Lumen / Herrmans H-Trace Mini
Kurbelgarnitur	Shimano STEPS FC-E6100 / SM-CRE61 SCG, 38Z	Ständer	Atran Rex-HV Hinterbauständer
Kassette	Shimano CS-HG201-9, 11-36Z	Farbe	Grau matt
Kette	Shimano CN-E6070-9		
Naben	Shimano HB-TX505 / FH-TX505-8		







**E-TREKKING**



SHIMANO STEPS | EP8

85Nm Drive Unit  
630Wh Battery

RST

SHIMANO DEORE

140 kg zulässiges  
GESAMTGEWICHT

racktime  
Snapit



## FUTOUR-810X

10 GÄNGE KETTENSCHALTUNG LAUFRAD 28"

Rahmen	eTREKKING semiintegriert, Aluminium	Felgen	Mach1 640 Disc, 21C-622
Größe	Wave/Trapez: 46/50/54 cm - Diamant 28: 54/58 cm	Reifen	Schwalbe Energizer Plus Tour, GreenGuard, 50-622
Gabel	RST VIVAir E TNL, 60 mm, 30 mm, Air, Lock Out	Bremsen	Shimano BR-MT410/BL-MT401, Disc 180/180 mm
Antriebseinheit	Shimano STEPS DU-EP800 Mittelmotor, 85Nm	Griffe	Herrmans Lockable Grip Line
Batterie	Shimano STEPS BT-E8016, 630Wh, semiintegriert	Lenker	Wave: Ergotec Ladytown, 620 mm (Safety Level 4) Trapez / Diamant: Ergotec Low Riser, 720 mm (Safety Level 5)
Ladegerät	Shimano STEPS EC-E8004 Schnellladegerät, 4A	Vorbau	Ergotec Octopus 2 Ahead, verstellbar, 31.8 mm (Safety Level 4)
Display	Shimano STEPS SC-E6100	Sattelstütze	Ergotec Atar, 31.6 mm (Safety Level 4)
Schaltwerk	Shimano Deore RD-M5120-SGS Shadow Plus	Sattel	Selle Royal Premium Essenza
Schalthebel	Shimano STEPS SW-E7000-L / Shimano Deore SL-M4100-R	Lichtanlage	Herrmans H-Black MR8, 120 Lumen / AXA Blue Line 2LED
Kurbelgarnitur	Shimano STEPS FC-EM600/SM-CRE70 w/o CG, 38Z	Schutzblech	SKS PET A56, 56 mm
Kassette	Shimano CS-M4100-10, 11-42Z	Ständer	Atran Rex-HV Hinterbauständer
Kette	Shimano CN-E6090-10	Gepäckträger	ID-Project, Racktime Snapit System, integrated (IMM)
Kettenkasten	Herrmans SLIM 38	Rahmenschloss	AXA Solid Plus
Naben	Shimano HB-M3050 / FH-M3050	Farbe	Schwarz matt

## FUTOUR-610FX

10 GÄNGE KETTENSCHALTUNG LAUFRAD 28"

Rahmen	eTREKKING vollintegriert, Aluminium	Felgen	Mach1 640 Disc, 21C-622
Größe	Wave: 46/50 cm - Diamant: 50/54 cm	Reifen	Schwalbe Energizer Plus Tour, GreenGuard, 50-622
Gabel	RST VIVAir E TNL, 60 mm, 30 mm, Air, Lock Out	Bremsen	Shimano BR-MT410 / BL-MT401, Disc 180/180 mm
Antriebseinheit	Shimano STEPS DU-E6100 Mittelmotor, 60Nm, sportiv	Griffe	Herrmans Lockable Grip Line
Batterie	Shimano STEPS BT-E8036, 630Wh, vollintegriert	Lenker	Wave: Ergotec Ladytown, 620 mm (Safety Level 4) Diamant: Ergotec Low Riser, 720 mm (Safety Level 5)
Ladegerät	Shimano STEPS EC-E8004 Schnellladegerät, 4A	Vorbau	Ergotec Octopus 2 Ahead, verstellbar, 31.8 mm (Safety Level 4)
Display	Shimano STEPS SC-E6100	Sattelstütze	Ergotec Atar, 30.9 mm (Safety Level 4)
Schaltwerk	Shimano Deore RD-M5120-SGS Shadow Plus	Sattel	Selle Royal Premium Essenza
Schalthebel	Shimano STEPS SW-E7000-L / Shimano Deore SL-M4100-R	Lichtanlage	Herrmans H-Black MR8, 120 Lumen / AXA Blue Line 2LED
Kurbelgarnitur	Shimano STEPS FC-E6100 / SM-CRE61 SCG, 38Z	Schutzblech	SKS PET A56, 56 mm
Kassette	Shimano CS-M4100-10, 11-42Z	Ständer	Atran Rex-HV Hinterbauständer
Kette	Shimano CN-E6090-10	Gepäckträger	ID-Project, Racktime Snapit System, integrated (IMM)
Kettenkasten	Herrmans Slim	Rahmenschloss	Abus
Naben	Shimano HB-M3050 / FH-M3050	Farbe	Titan matt



SHIMANO STEPS

60Nm Drive Unit  
630Wh Battery

RST

SHIMANO DEORE

115 kg zulässiges  
GESAMTGEWICHT

racktime  
Snapit



SHIMANO  
STEPS

60Nm Drive Unit  
630Wh Battery

RST

SHIMANO  
DEORE

140 kg zulässiges  
GESAMTGEWICHT

racktime  
Snapit



## FUTOUR-609

Rahmen	eTREKKING semiintegriert, Aluminium
Größe	Wave: 46/50 cm
Gabel	RST Volant-T, 60 mm, 30 mm, Coil
Antriebseinheit	Shimano STEPS DU-E6100 Mittelmotor, 60Nm, sportiv
Batterie	Shimano STEPS BT-E8010, 504Wh, semiintegriert
Ladegerät	Shimano STEPS EC-E6002, 2A
Display	Shimano STEPS SC-E6100
Schaltwerk	Shimano Altus RD-M2000
Schalthebel	Shimano STEPS SW-E7000-L / Shimano Altus SL-M2010-9R
Kurbelgarnitur	Shimano STEPS FC-E6100 / SM-CRE61 SCG, 38Z
Kassette	Shimano CS-HG201-9, 11-36Z
Kette	Shimano CN-E6070-9
Kettenkasten	Herrmans Slim
Naben	Shimano HB-TX505 / FH-TX505-8

### 9 GÄNGE KETTENSCHALTUNG

### LAUFRAD 28"

Felgen	ID-Project X-6, 21-622
Reifen	Schwalbe Range Cruiser, K-Guard, Reflex, 47-622
Bremsen	Shimano BR-MT200/BL-MT201, Disc 180/180 mm
Griffe	Herrmans Lockable Grip Line
Lenker	Ergotec Ladytown, 620 mm (Safety Level 4)
Vorbau	Ergotec Octopus 2 Ahead, verstellbar, 31.8 mm (Safety Level 4)
Sattelstütze	Ergotec Atar, 30.9 mm, 250/ 350 mm (Safety Level 4)
Sattel	Selle Royal Premium Essenza
Lichtanlage	Herrmans H-Black MR4, 120 Lumen / AXA Blue Line 2LED
Schutzblech	SKS PET A56, 56 mm
Ständer	Atran Rex-HV Hinterbauständer
Gepäckträger	ID-Project, Racktime Snapit System
Rahmenschloss	AXA Solid Plus
Farbe	Blau matt

## FUTOUR-610X

### 10 GÄNGE KETTENSCHALTUNG

### LAUFRAD 28"

Rahmen	eTREKKING semiintegriert, Aluminium
Größe	Wave/Trapez: 46/50/54 cm
Gabel	RST Vita TNL, 60 mm, 28.6 mm, Coil, Lock Out
Antriebseinheit	Shimano STEPS DU-E6100 Mittelmotor, 60Nm, sportiv
Batterie	Shimano STEPS BT-E8016, 630Wh, semiintegriert
Ladegerät	Shimano STEPS EC-E8004 Schnellladegerät, 4A
Display	Shimano STEPS SC-E6100
Schaltwerk	Shimano Deore RD-M5120-SGS Shadow Plus
Schalthebel	Shimano STEPS SW-E7000-L / Shimano Deore SL-M4100-R
Kurbelgarnitur	Shimano STEPS FC-E6100 / SM-CRE61 SCG, 38Z
Kassette	Shimano CS-M4100-10, 11-42Z
Kette	Shimano CN-E6090-10
Kettenkasten	Herrmans Slim
Naben	Shimano HB-M3050 / FH-M3050

Felgen	Mach1 Traxx 640 Disc, 21C-622
Reifen	Schwalbe Energizer Plus Tour, GreenGuard, 50-622
Bremsen	Shimano BR-MT410 / BL-MT401, Disc 180/180 mm
Griffe	Herrmans Lockable Grip Line
Lenker	Wave: Ergotec Ladytown, 620 mm (Safety Level 4) Trapez/Diamant: Ergotec Low Riser, 720 mm (Safety Level 5)
Vorbau	Ergotec Octopus 2 Ahead, verstellbar, 31.8 mm (Safety Level 4)
Sattelstütze	Ergotec Atar, 31.6 mm (Safety Level 4)
Sattel	Selle Royal Premium Essenza
Lichtanlage	Herrmans H-Black MR8, 120 Lumen / AXA Blue Line 2LED
Schutzblech	SKS PET A56, 56 mm
Ständer	Atran Rex-HV Hinterbauständer
Gepäckträger	ID-Project, Racktime Snapit System
Rahmenschloss	AXA Solid Plus
Farbe	Weiß glänzend



SHIMANO  
STEPS

60Nm Drive Unit  
504Wh Battery

RST

SHIMANO  
DISC BRAKES

140 kg zulässiges  
GESAMTGEWICHT

racktime  
Snapit





E-CITY



SHIMANO  
STEPS60Nm Drive Unit  
630Wh BatteryDi2  
DIGITAL INTEGRATED INTELLIGENCE

RST

SHIMANO  
DISC BRAKES140 kg zulässiges  
GESAMTGEWICHTRacktime  
Snapit

## DRAMA-605DX

Rahmen	eCITY semiintegriert, Aluminium
Größe	Wave: 46/50/54 cm
Gabel	RST Volant-T, 60 mm, 30 mm, Coil
Antriebseinheit	Shimano STEPS DU-E6100 Mittelmotor, 60Nm, sportiv
Batterie	Shimano STEPS BT-E8016, 630Wh, semiintegriert
Ladegerät	Shimano STEPS EC-E8004 Schnellladegerät, 4A
Display	Shimano STEPS SC-E6100
Schalthebel	Shimano STEPS Di2 SW-E6010-L, SW-E6010-R
Kurbelgarnitur	Shimano STEPS FC-E6100 / SM-CRE61 w/o CG, 38Z
Kassette	Shimano CS-C7000, 27Z
Kette	Shimano CN-HG71
Kettenkasten	Herrmans Halo
Naben	Shimano HB-M3050 / Nexus 5Di2 SG-C7050-5D Freilauf

## 5 GÄNGE NABENSCHALTUNG FREILAUF Di2 LAUFRAD 28"

Felgen	Mach1 640 Disc, 21C-622
Reifen	Schwalbe Energizer Active Plus PunctureGuard, Reflex, 50-622
Bremsen	Shimano BR-MT200 / BL-MT201, Disc 180/180 mm
Griffe	Herrmans Airo Comfort
Lenker	Ergotec Ladytown, 620 mm (Safety Level 4)
Vorbau	Ergotec Octopus 2 Ahead 50, verstellbar, 31.8 mm (Safety Level 4)
Sattelstütze	Ergotec Atar, 31.6 mm (Safety Level 4)
Sattel	Selle Royal Premium Essenza
Lichtanlage	Herrmans H-Black MR8, 120 Lumen / AXA Blue Line 2LED
Schutzblech	SKS PET A56, 56 mm
Ständer	Atran Rex-HV Hinterbauständer
Gepäckträger	ID-Project, Racktime Snapit System
Rahmenschloss	AXA Solid Plus
Farbe	Grau glänzend

## DRAMA-605N

Rahmen	eCITY semiintegriert, Aluminium
Größe	Wave: 46/50 cm
Gabel	RST Volant-T, 60 mm, 30 mm, Coil
Antriebseinheit	Shimano STEPS DU-E6100 Mittelmotor, 60Nm, sportiv
Batterie	Shimano STEPS BT-E8010, 504Wh, semiintegriert
Ladegerät	Shimano STEPS EC-E6002, 2A
Display	Shimano STEPS SC-E6100
Schalthebel	Shimano STEPS SW-E7000-L / Shimano Nexus SL-C7000-5
Kurbelgarnitur	Shimano STEPS FC-E6100 / SM-CRE61 w/o CG, 38Z
Kassette	Shimano CS-C7000, 27Z
Kette	Shimano CN-HG71
Kettenkasten	Herrmans Halo
Naben	Shimano HB-TX505 / Nexus 5 SG-C7000-5D Freilauf
Felgen	Mach1 640 Disc, 21C-622

## 5 GÄNGE NABENSCHALTUNG FREILAUF LAUFRAD 28"

Reifen	Schwalbe Energizer Active Plus PunctureGuard, Reflex, 50-622
Bremsen	Shimano BR-MT200 / BL-MT201, Disc 180/180 mm
Griffe	Herrmans Airo Comfort
Lenker	Ergotec Ladytown, 620 mm (Safety Level 4)
Vorbau	Ergotec Octopus 2 Ahead 50, verstellbar, 31.8 mm (Safety Level 4)
Sattelstütze	Ergotec Atar, 31.6 mm (Safety Level 4)
Sattel	Selle Royal Premium Essenza
Lichtanlage	Herrmans H-Black MR4, 120 Lumen / AXA Blue Line 2LED
Schutzblech	SKS PET A56, 56 mm
Ständer	Atran Rex-HV Hinterbauständer
Gepäckträger	ID-Project, Racktime Snapit System
Rahmenschloss	AXA Solid Plus
Farbe	Grau matt

SHIMANO  
STEPS60Nm Drive Unit  
504Wh Battery

RST

SHIMANO  
DISC BRAKES140 kg zulässiges  
GESAMTGEWICHTRacktime  
Snapit



SHIMANO  
STEPS

60Nm Drive Unit  
504Wh Battery



RST

SHIMANO  
DISC BRAKES


140 kg zulässiges  
GESAMTGEWICHT

racktime  
Snapit

## DRAMA-605C

### 5 GÄNGE NABENSCHALTUNG RÜCKTRITT LAUFRAD 28"

Rahmen	eCITY semiintegriert, LS, Aluminium	Reifen	Schwalbe Energizer Active Plus PunctureGuard, Reflex, 50-622
Größe	Wave: 46/50 cm	Bremsen	Shimano BR-MT200 / BL-MT201, Disc 180/160 mm
Gabel	RST Volant-T, 60 mm, 30 mm, Coil	Griffe	Herrmans Airo Comfort
Antriebseinheit	Shimano STEPS DU-E6110 Mittelmotor, 60Nm, sportiv	Lenker	Ergotec Ladytown, 620 mm (Safety Level 4)
Batterie	Shimano STEPS BT-E8010, 504Wh, semiintegriert	Vorbau	Ergotec Octopus 2 Ahead 50, verstellbar, 31.8 mm (Safety Level 4)
Ladegerät	Shimano STEPS EC-E6002, 2A	Sattelstütze	Ergotec Atar, 30.9 mm (Safety Level 4)
Display	Shimano STEPS SC-E6100	Sattel	Selle Royal Premium Essenza
Schalthebel	Shimano STEPS SW-E7000-L / Shimano Nexus SL-C7000-5	Lichtanlage	Herrmans H-Black MR4, 120 Lumen / AXA Blue Line 2LED
Kurbelgarnitur	Shimano STEPS FC-E6100 / SM-CRE61 w/o CG, 38Z	Schutzblech	SKS PET A56, 56 mm
Kassette	Shimano CS-C7000, 27Z	Ständer	Atran Rex-HV Hinterbauständer
Kette	Shimano CN-HG71	Gepäckträger	ID-Project, Racktime Snapit System
Kettenkasten	Herrmans Halo	Rahmenschloss	AXA Solid Plus
Naben	Shimano HB-TX505 / Nexus 5 SG-C7002-5CD Rücktritt	Farbe	Rot matt, grün matt
Felgen	Mach1 640 Disc, 21C-622		





### Motor

Lassen Sie sich nicht von der Größe oder dem Aussehen täuschen. Diese schlanke, schmale und flache Antriebseinheit bietet genug Power, um den Fahrer beim nächsten Anstieg problemlos auf den Gipfel zu bringen. Durch die kompakte und integrierte Bauweise sorgt sie auch für ausreichend Bodenfreiheit, wenn es in die technischeren Passagen eines Trails geht.

Trotz ihrer Power agiert das EP8 System nahezu geräuschlos. So kann der Fahrer die Ruhe in der Natur genießen, ohne groß abgelenkt zu werden.

Dank der wärmeleitenden Magnesiummaterialien und dem vollständig überarbeiteten Motorgehäuse beeinträchtigen steigende Temperaturen bei Anstiegen nicht die Leistung. Damit steht dem Fahrer das maximale Drehmoment der EP8-Antriebseinheit über einen längeren Zeitraum zur Verfügung. Der Wärmeaustausch wird zudem durch die größere Oberfläche unterstützt.



EVOLUTION  
RIDE THE

### Praktische Vorteile

- Leicht und besseres Handling
- Direktes Fahrgefühl, vor allem bei Geschwindigkeiten über 25 km/h
- Hohe und gut kontrollierbare Leistung für zusätzliche Sicherheit

- Umfassend konfigurierbarer Antrieb
- Unterstützung beim Schieben des Bikes und beim Gehen. Steigt der Fahrer ab, kann er das Bike ohne zu schalten und in jedem Gang mit 4 km/h schieben.
- Haltbar und wetterbeständig für Fahrten in allen Witterungsbedingungen



EVOLUTION  
RIDE THE



### Trail-Modus

Der überarbeitete Trail-Modus nutzt die gesamten 85 Nm des EP8-Antriebs, um den Fahrer in schwierigen Passagen komfortabel, sicher und zuverlässig zu unterstützen. Unser extrem vielseitiger Unterstützungsmodus ist von Haus aus optimal abgestimmt und bedarf keiner weiteren Anpassung. Damit lassen sich fast alle Trails bewältigen. Je härter ein Fahrer in die Pedale tritt, umso mehr Power stellt ihm die Motorunterstützung zur Verfügung.

Dies bedeutet, dass der Fahrer genau zum richtigen Zeitpunkt durch die Antriebseinheit unterstützt wird und sich darauf verlassen kann, immer über die optimale Traktion und Kontrolle zu verfügen. Ob loser Sand oder steile Anstiege in den Bergen, die Antriebseinheit passt sich immer schnell und selbstständig an, damit sich der Fahrer komplett auf das Gelände konzentrieren kann.



### Akkuoptionen und Reichweite

Mit Stolz können wir behaupten, dass Radfahrer mit unseren Akkus länger auf den Trails unterwegs sein und mehr Kilometer zurücklegen können. Um die Kapazität noch weiter zu erhöhen und das Fahrvergnügen zu verlängern, haben wir unsere Akkureihe um interne und externe Akkus mit einer Kapazität von 630 Wh erweitert.


Unterrohrakku  
418 Wh

Unterrohrakku und  
interner Akku  
504 Wh


Unterrohrakku und  
interner Akku  
630 Wh



#### Reichweiten bei Single- Trails\*




#### Reichweiten bei flachen asphaltierten Straßen\*



\*Testbedingungen: Single-Trail (eine Schleife; Strecke 3.400 m; Anstieg 150 m / Durchschn. Steigung: 8,1% / Max. Steigung: 16,7%); Fahrergewicht: 80 kg; Trittfrequenz: 60 U/min.; E-MTB mit 27,5 x 2,6 Blockreifen; Außentemperatur: 23 °C; ohne elektronische Schaltung, ohne Licht.

\*Testbedingungen: Flache asphaltierte Straße; Trittfrequenz: 60 U/min.; Fahrergewicht: 80 kg; Geschwindigkeit: 25 km/h; Trekking-Rad mit 700 x 38C Reifen; Außentemperatur: 23 °C; ohne elektronische Schaltung, ohne Licht.



### E-TUBE PROJECT App

Keine Fahrt gleicht der anderen. Jeder Fahrer ist einzigartig.

Auch der Lieblingstrail verändert sich mit dem Wechsel der Jahreszeiten. Von trocken und staubig zu schlammig und dreckig. Manchmal will man einfach nur schnell über die Piste heizen. An anderen Tagen steht einem der Sinn nach entspanntem Cruisen.

Mit unserer E-TUBE PROJECT App lassen sich die Einstellungen des Systems an die Gegebenheiten der Tour anpassen, noch ehe der Fahrer überhaupt den Helm aufsetzt.

Die Unterstützungsmodi bieten zehn unterschiedliche Stufen mit verschiedenen Leistungsparametern, fünf Einstellungsmöglichkeiten für die Start-Unterstützung oder die Möglichkeit zur Festlegung des maximalen Drehmoments in optimaler Abstimmung mit dem eigenen Fahrstil und drei verschiedenen Modi (Eco, Trail und/oder Boost). Die Einstellungen lassen sich in zwei verschiedenen Profilen speichern. Wird das Bike unter der Woche für den Weg zur Arbeit und am Wochenende zum Trailriding verwendet, kann problemlos zwischen diesen Profilen umgeschaltet werden.

EVOLUTION  
RIDE THE





SHIMANO STEPS | E6100

- Komfortable Vollautomatik findet für die jeweilige Fahrsituation den geeigneten Gang
- Der Start-Modus ermöglicht ein effizientes und entspanntes Anfahren im richtigen Gang



SHIMANO STEPS E6100



Die Kombination mit der elektronischen Nabenschaltung (Di2) bietet viele Komfort-Merkmale, die das Fahren mit einem E-Bike noch angenehmer und entspannter machen.

**INTEGRATION VON SCHALTUNG UND ANTRIEBSEINHEIT**

Besonders vorteilhaft bei Regen, Schnee oder an steilen Anstiegen: Die elektronischen Di2 Getriebenaben schalten unter allen Bedingungen sanft und reibungslos.

Während des Schaltvorgangs wird kurzzeitig das Antriebsmoment reduziert was ein erstaunlich sanftes Schalten ermöglicht. Die Di2 Getriebenaben verfügen über alle Vorzüge herkömmlicher mechanischer Nabenschaltungen: Geringer Wartungsaufwand, einfache Reinigung, einfache Bedienung, sanftes Schalten und hohe Haltbarkeit. Darüber hinaus sorgen die zusätzlichen Vorteile elektronischen Schaltens für spielend leichte Gangwechsel, buchstäblich auf Knopfdruck.

Schaltvorgänge mit Di2 sind direkt, schnell, präzise und sanft.

**VOLLAUTOMATIK-SCHALTFUNKTION\***

Durch Kombination der Antriebseinheit mit der Di2-Nabenschaltung (5-/8-fach) erhalten Sie die Möglichkeit einer voll-automatischen Schaltfunktion. Dabei überwacht das SHIMANO STEPS System Parameter wie Drehmoment, Geschwindigkeit und Trittfrequenz, um automatisch in den passenden Gang für die jeweilige Fahrsituation zu wechseln. Auch hier wird kurzzeitig das Antriebsmoment sowie die Kettenspannung verringert, und ein direkter, schneller und sanfter Gangwechsel ist die Folge. Die Vollautomatik kann jederzeit durch einen manuellen Schaltvorgang unterbrochen werden.

\* Diese Funktion ist nur bei Einsatz einer Di2 5-/8-Gang-Getriebenabe verfügbar

**START-MODUS\*\***

Beim Anhalten schaltet SHIMANO STEPS automatisch in einen niedrigen Gang, um das Wiederaufahren zu erleichtern. Darüber hinaus werden Akku und Komponenten weniger belastet. Selbstverständlich kann der Start-Modus im Einstellungs-Menü des Displays an- und ausgeschaltet, sowie der Startgang individuell festgelegt werden.

\*\* Diese Funktion ist bei Einsatz aller Di2 Getriebenaben verfügbar



SHIMANO STEPS | E6100

- Gleichmäßige Leistungsentfaltung für ausgedehnte Touren
- Leise Antriebsunterstützung und kaum spürbarer Tretwiderstand
- Spezielles City- und Trekking-Design verfügbar
- Drahtlose Verbindung per Smartphone-App



DIE SERIE E6100



**TECHNISCHE INFORMATIONEN – ALLES AUF EINEN BLICK**

**LEISTUNG**

- Nennleistung: 250 W
- Maximales Drehmoment: 50 Nm bzw. 60 Nm (abhängig von der Gangschaltung)

**UNTERSTÜTZUNG**

- bis 25 km/h

**GEWICHT ANTRIEBSEINHEIT**

- ca. 2,8 kg

**REICHWEITE\***

Modus	Eco	Normal	High
418 Wh	145 km	100 km	70 km
504 Wh	170 km	120 km	85 km

**UNTERSTÜTZUNGSMODI**

- Eco
- Normal
- High

**SCHALTUNGSOPTIONEN**

- Nabenschaltung (mechanisch und Di2)
- Kettenschaltung (mechanisch und Di2)

**SCHIEBEHILFE**

- Quick Walk – einfach und schnell zu aktivierende Schiebeunterstützung

**SHIMANO STEPS + Di2**

- Start-Modus
- Vollautomatik



D-FLY

ANT PRIVATE



SHIMANO

KOMPONENTEN

**ANTRIEBSEINHEIT DU-E6100**

- Für Trekking und City optimierte Leistung: 60 Nm (Trekking) 50 Nm (City)
- Integration von Antrieb und Motor
- Optimierte Pedalier-Effizienz
- Kettenblatt und Antriebseinheit
- Gewicht: 2,88 kg
- 38 Z oder 44 Z Kettenblätter
- Geringe Geräuschkentwicklung



**SCHALTER SW-E6010**

- Attraktives Design
- Wertige Haptik
- Klar definierter Druckpunkt
- SW-E6010-L für die Bedienung der Motorunterstützungs-Stufen
- SW-E6010-R für die Bedienung der Gangschaltung bei Di2



**KETTENBLATT SM-CRE61 / KURBELARM FC-E6100 (nur City Version)**

- Integration von Antrieb und Motor
- Komfort/City-Kurbelarmset
- SM-CRE61 in Schwarz oder Silber
- 38 Z oder 44 Z Kettenblätter



**DISPLAY SC-6100**

- Große, gut ablesbare Anzeige (2,7")
- Drahtlose Kommunikation mit Smartphone-Anwendungen
- Umfangreiche Fahrradcomputer-Funktionen
- Licht-Taste, Ein- und Ausschalttaste, Modus-Taste



**KURBELARME FC-E6100 (ohne Abbildung)**

- Für City-Einsatz optimiert
- In Schwarz und Silber erhältlich
- 170 und 175 mm Länge





**MOUNTAIN**



SHIMANO  
DEORE

SHIMANO  
DISC BRAKES

RST  
AIR



## TARGET

Rahmen	MTB, Aluminium
Größe	Diamant 29: 44/48/52/56 cm
Gabel	RST F1RST RL, 100 mm, 32 mm, Air, Remote Lock Out
Schaltwerk	Shimano Deore RD-M6100-SGS Shadow Plus
Schalthebel	Shimano Deore SL-M6100-R
Innenlager	Shimano SM-BB52
Kurbelgarnitur	Shimano FC-M510-1, 32Z, 170/175 mm
Kassette	Shimano CS-M6100-12, 10-51Z
Kette	Shimano CN-M6100-12
Naben	Shimano HB-M3050 / FH-MT401

## 12 GÄNGE KETTENSCHALTUNG LAUFRAD 29"

Felgen	ID-Project X-6, 21-622
Reifen	Schwalbe Nobby Nic Performance Addix, 57-622
Bremsen	Shimano BR-MT410 / BL-MT401, Disc 180/160 mm
Griffe	Herrmans Shark Lock
Lenker	ID-Project Riser Bar HB-RB11L, 720 mm
Vorbau	ID-Project ASDC1, 31.8 mm, 60/75 mm
Sattelstütze	ID-Project SPDC2, 30.9 mm, 350 mm
Sattel	Selle Italia X-Base
Farbe	Schwarz matt

## KRITTON

Rahmen	MTB, Aluminium
Größe	Diamant 27.5: 40/44/48 cm Diamant 29: 44/48/52/56 cm
Gabel	RST BLAZE ML, 100 mm, 30 mm, Coil, Lock Out
Umwerfer	Shimano Altus FD-M2000
Schaltwerk	Shimano Alivio RD-M3100-SGS Shadow
Schalthebel	Shimano Alivio SL-M3100
Innenlager	Shimano BB-UN101
Kurbelgarnitur	Shimano FC-MT101, 40-30-22Z, 170/175 mm
Kassette	Shimano CS-HG201-9, 11-36Z
Kette	Shimano CN-HG53

## 27 GÄNGE KETTENSCHALTUNG LAUFRAD 27.5" / 29"

Naben	Shimano HB-M3050 / FH-M3050
Felgen	ID-Project X-6, 27.5: 21-584 - 29: 21-622
Reifen	Impac SmartPac, 27.5: 57-584 - 29: 57-622
Bremsen	Shimano BR-MT200 / BL-MT201, Disc 160/160 mm
Griffe	Herrmans Grind
Lenker	ID-Project Riser Bar HB-RB11L, 720 mm
Vorbau	ID-Project ASDC1, 31.8 mm, 60/75 mm
Sattelstütze	ID-Project SPDC2, 30.9 mm, 350 mm
Sattel	Selle Italia X-Base
Farbe	Grau matt



SHIMANO  
ALIVIO  
SHIMANO  
DISC BRAKES  
RST





PRORIDER

Rahmen	MTB, Aluminium
Größe	Diamant 27.5: 36/40/44/48 cm Diamant 29: 44/48/52/56 cm
Gabel	ZOOM 565D, 100 mm, 25.4 mm, Lock Out
Umwerfer	Shimano Tourney FD-TY700
Schaltwerk	Shimano Alivio RD-M3100-SGS
Schalthebel	Shimano ST-EF505
Innenlager	Shimano BB-UN101
Kurbelgarnitur	Shimano FC-TY301, 42-34-24Z, 170/175 mm
Kassette	Shimano CS-HG31, 11-34Z
Kette	KMC Z8.3

24 GÄNGE KETTENSCHALTUNG LAUFRAD 27.5" / 29"

Naben	Shimano HB-TX505 / FH-TX505-8
Felgen	ID-Project X-6, 27.5: 21-584 - 29: 21-622
Reifen	Impac SmartPac, 27.5: 57-584 - 29: 57-622
Bremsen	Shimano BR-MT200 / ST-EF505, Disc 160/160 mm
Griffe	Herrmans Grind
Lenker	ID-Project Riser Bar HB-RB11L, 720 mm
Vorbau	ID-Project ASDC1, 31.8 mm, 60/75 mm
Sattelstütze	ID-Project SPDC2, 30.9 mm, 350 mm
Sattel	Selle Italia X-Base
Farbe	Rot mat, gelb matt, schwarz matt



29"



27.5"



PRORIDER UNI

24 GÄNGE KETTENSCHALTUNG LAUFRAD 27.5"

Rahmen	MTB, Aluminium
Größe	Diamant 27.5 UNI: 36/40/44/48 cm
Gabel	ZOOM 565D, 100 mm, 25.4 mm, Lock Out
Umwerfer	Shimano Tourney FD-TY700
Schaltwerk	Shimano Alivio RD-M3100-SGS
Schalthebel	Shimano ST-EF505
Innenlager	Shimano BB-UN101
Kurbelgarnitur	Shimano FC-TY301, 42-34-24Z, 170/175 mm
Kassette	Shimano CS-HG31, 11-34Z
Kette	KMC Z8.3
Naben	Shimano HB-TX505 / FH-TX505-8

Felgen	ID-Project X-6, 21-584
Reifen	Impac SmartPac, 57-584
Bremsen	Shimano BR-MT200 / ST-EF505, Disc 160/160 mm
Griffe	Herrmans Grind
Lenker	ID-Project Riser Bar HB-RB11L, 720 mm
Vorbau	ID-Project ASDC1, 31.8 mm, 60/75 mm
Sattelstütze	ID-Project SPDC2, 30.9 mm, 350 mm
Sattel	Selle Italia X-Base
Farbe	Blau matt



29"





**ADVENTURE**



SHIMANO  
ALIVIOSHIMANO  
DISC BRAKES

RST



## ZIGZAG SUV

Rahmen	ADVENTURE, Aluminium
Größe	Trapez 29: 46/50/54 cm - Diamant 29: 44/48/52/56 cm
Gabel	RST BLAZE ML, 100 mm, 30 mm, Coil, Lock Out
Umwerfer	Shimano Altus FD-M2000
Schaltwerk	Shimano Alivio RD-M3100-SGS
Schalthebel	Shimano ST-EF505
Innenlager	Shimano BB-UN101
Kurbelgarnitur	Shimano FC-MT101, 40-30-22Z, 170/175 mm
Kassette	Shimano CS-HG201-9, 11-36Z
Kette	Shimano CN-HG53
Naben	Shimano DH-3D37 Nabendynamo / FH-TX505-8
Felgen	ID-Project X-6, 21-622

## 27 GÄNGE KETTENSCHALTUNG

## LAUFRAD 29"

Reifen	Schwalbe Smart Sam, K-Guard, 57-622
Bremsen	Shimano BR-MT200 / ST-EF505, Disc 180/160 mm
Griffe	Herrmans Grind
Lenker	ID-Project Riser Bar HB-RB11L, 720 mm
Vorbau	ID-Project ASDC1, 31.8 mm, 60/75 mm
Sattelstütze	ID-Project SPDC2, 30.9 mm, 350 mm
Sattel	Selle Royal Premium Essenza
Lichtanlage	Herrmans H-Black MR4, 120 Lumen / Herrmans H-Trace Mini
Schutzblech	SKS Velo-65/29, mit Streben
Ständer	Atran Stylo-DV Hinterbauständer
Farbe	Grau matt

SHIMANO  
ALIVIOSHIMANO  
DISC BRAKES

RST

## ZIGZAG UNI SUV

## 27 GÄNGE KETTENSCHALTUNG

## LAUFRAD 27.5"

Rahmen	ADVENTURE, Aluminium	Reifen	Schwalbe Smart Sam, K-Guard, 57-584
Größe	Diamant 27.5 UNI: 36/40/44/48 cm	Bremsen	Shimano BR-MT200 / ST-EF505, Disc 180/160 mm
Gabel	RST BLAZE ML, 100 mm, 30 mm, Coil, Lock Out	Griffe	Herrmans Grind
Umwerfer	Shimano Altus FD-M2000	Lenker	ID-Project Riser Bar HB-RB11L, 720 mm
Schaltwerk	Shimano Alivio RD-M3100-SGS	Vorbau	ID-Project ASDC1, 31.8 mm, 60/75 mm
Schalthebel	Shimano ST-EF505	Sattelstütze	ID-Project SPDC2, 30.9 mm, 350 mm
Innenlager	Shimano BB-UN101	Sattel	Selle Royal Premium Essenza
Kurbelgarnitur	Shimano FC-MT101, 40-30-22Z, 170/175 mm	Lichtanlage	Herrmans H-Black MR4, 120 Lumen / Herrmans H-Trace Mini
Kassette	Shimano CS-HG201-9, 11-36Z	Schutzblech	SKS Velo-65/29, mit Streben
Kette	Shimano CN-HG53	Ständer	Atran Stylo-DV Hinterbauständer
Naben	Shimano DH-3D37 Nabendynamo / FH-TX505-8	Farbe	Schwarz matt
Felgen	ID-Project X-6, 21-584		







**STROBE** trekking

Rahmen	ADVENTURE, Aluminium
Größe	Wave 27.5: 46 cm Wave 29: 50/54 cm - Diamant 29: 44/48/52/56 cm
Gabel	ZOOM 565D, 80 mm, 25.4 mm, einstellbar
Umwerfer	Wave: Shimano Altus FD-M313 Diamant: Shimano Tourney FD-TY700
Schwaltwerk	Shimano Tourney RD-TX800
Schalthebel	Shimano ST-EF505
Innenlager	Shimano BB-UN101
Kurbelgarnitur	Wave: Shimano FC-TX801, 42-32-22Z, 170/175 mm Diamant: Shimano FC-TX301, 42-34-24Z, 170/175 mm
Kassette	Shimano CS-HG31, 11-34Z
Kette	KMC Z8.3
Naben	Shimano DH-3D37 Nabendynamo / FH-TX505-8

**24 GÄNGE KETTENSCHALTUNG LAUFRAD 27.5" / 29"**

Felgen	ID-Project X-6, 27.5: 21-584 - 29: 21-622
Reifen	Kenda K1104A 50-Fifty, 27.5: 57-584 - 29: 57-622
Bremsen	Shimano BR-MT200 / ST-EF505, Disc 160/160 mm
Griffe	Herrmans Grind
Lenker	ID-Project Riser Bar MTB-152-TP, 640 mm
Vorbau	ID-Project TDS-C41-5/8, 25.4 mm, 75/90 mm
Sattelstütze	ID-Project SPDC2, 30.9 mm, 350 mm
Sattel	Selle Royal Premium Essenza
Lichtanlage	Herrmans H-Black MR GO, 80/100 Lumen/AXA Slim Steady
Schutzblech	SKS PET A65R, 65 mm
Ständer	Atran Stylo-DV Hinterbauständer
Gepäckträger	ID-Project, Racktime Snapit System
Farbe	Blau matt, purple matt, schwarz matt



27.5" & 29"



27.5" & 29"

**STROBE UNI** trekking

**24 GÄNGE KETTENSCHALTUNG LAUFRAD 27.5"**

Rahmen	ADVENTURE, Aluminium
Größe	Diamant 27.5 UNI: 36/40/44/48 cm
Gabel	ZOOM 565D, 80 mm, 25.4 mm, einstellbar
Umwerfer	Diamant: Shimano Tourney FD-TY700
Schwaltwerk	Shimano Tourney RD-TX800
Schalthebel	Shimano ST-EF505
Innenlager	Shimano BB-UN101
Kurbelgarnitur	Shimano FC-TX301, 42-34-24Z, 170/175 mm
Kassette	Shimano CS-HG31, 11-34Z
Kette	KMC Z8.3
Naben	Shimano DH-3D37 Nabendynamo / FH-TX505-8
Felgen	ID-Project X-6, 21-584

Reifen	Kenda K1104A 50-Fifty, 57-584
Bremsen	Shimano BR-MT200 / ST-EF505, Disc 160/160 mm
Griffe	Herrmans Grind
Lenker	ID-Project Riser Bar MTB-152-TP, 640 mm
Vorbau	ID-Project TDS-C41-5/8, 25.4 mm, 75/90 mm
Sattelstütze	ID-Project SPDC2, 30.9 mm, 350 mm
Sattel	Selle Royal Premium Essenza
Lichtanlage	Herrmans H-Black MR GO, 80/100 Lumen/AXA Slim Steady
Schutzblech	SKS PET A65R, 65 mm
Ständer	Atran Stylo-DV Hinterbauständer
Gepäckträger	ID-Project, Racktime Snapit System
Farbe	Blau matt



29"





**TREKKING**



RST

SHIMANO  
DISC BRAKES

DEORE  
XT  
SHIMANO

racktime  
Snapit



MULTIGO

Rahmen	TREKKING, Aluminium
Größe	Wave 28: 46/50 cm - Trapez 28: 46/50/54 cm Diamant 28: 50/54/58 cm
Gabel	RST VITA-TNL, 60 mm, 28.6 mm, Coil, Lock Out
Umwerfer	Shimano Deore FD-T6000
Schaltwerk	Shimano Deore XT RD-T8000 Shadow
Schalthebel	Shimano Deore SL-T6000
Innenlager	Shimano SM-BB52
Kurbelgarnitur	Shimano Deore FC-T6010, 48-36-26Z, 170/175 mm
Kassette	Shimano CS-HG500-10, 11-34Z
Kette	Shimano CN-HG54
Naben	Shimano DH-3D37 Nabendynamo / Shimano FH-TX505-8
Felgen	ID-Project X-6, 21-622

30 GÄNGE KETTENSCHALTUNG LAUFRAD 28"

Reifen	Schwalbe Energizer Plus Tour, GreenGuard, 50-622
Bremsen	Shimano BR-MT410 / BL-MT401, Disc 180/160 mm
Griffe	Herrmans Lockable Grip Line
Lenker	ID-Project Riser Bar HB-RB11L, 640 mm
Vorbau	ID-Project AS-831, verstellbar, 31.8 mm, 90 mm
Sattelstütze	ID-Project SPDC2, 30.9 mm, 350 mm
Sattel	Selle Royal Premium Essenza
Lichtanlage	Herrmans H-Black MR4, 120 Lumen / AXA Slim Steady
Schutzblech	SKS PET A56, 56 mm
Ständer	Atran Stylo-HV Hinterbauständer
Gepäckträger	ID-Project, Racktime Snapit System, integrated
Farbe	Schwarz matt

MULTIGO rigid

Rahmen	TREKKING, Aluminium
Größe	Trapez 28: 46/50/54 cm - Diamant 28: 50/54/58cm
Gabel	TREKKING, starr, Aluminium
Schaltwerk	Shimano Deore RD-M6100-SGS Shadow Plus
Schalthebel	Shimano Deore SL-M6100-R
Innenlager	Shimano SM-BB52
Kurbelgarnitur	Shimano FC-MT510-1, 34Z, 170/175 mm
Kassette	Shimano CS-M6100-12, 10-51Z
Kette	Shimano CN-M6100
Naben	Shimano DH-3D37 Nabendynamo / Shimano Deore FH-MT401
Felgen	ID-Project X-6, 21-622

12 GÄNGE KETTENSCHALTUNG LAUFRAD 28"

Reifen	Schwalbe Marathon Allmotion, Performance, 50-622
Bremsen	Shimano BR-MT410 / BL-MT401, Disc 180/160 mm
Griffe	Herrmans Lockable Grip Line
Lenker	ID-Project Riser Bar HB-RB11L, 640 mm
Vorbau	ID-Project ASDC1, 31.8 mm, 60/75 mm
Sattelstütze	ID-Project SPDC2, 30.9 mm, 350 mm
Sattel	Selle Royal Premium Essenza
Lichtanlage	Herrmans H-Black MR4, 120 Lumen / AXA Slim Steady
Schutzblech	SKS PET A56, 56 mm
Ständer	Atran Stylo-HV Hinterbauständer
Gepäckträger	ID-Project, Racktime Snapit System, integrated
Farbe	Schwarz matt



RST

SHIMANO  
DISC BRAKES

SHIMANO  
DEORE

racktime  
Snapit



RST

SHIMANO  
DISC BRAKES

SHIMANO  
ALIVIO

racktime  
Snapit



TRAVELON

27 GÄNGE KETTENSCHALTUNG LAUFRAD 28"

Rahmen	TREKKING, Aluminium
Größe	Wave 28: 46/50 cm - Trapez 28: 46/50/54 cm Diamant 28: 50/54/58 cm
Gabel	RST Nova-ML, 60 mm, 28.6 mm, Coil, Lock Out
Umwerfer	Wave: Shimano Altus FD-M371 Trapez, Diamant: Shimano Altus FD-M370
Schaltwerk	Shimano Alivio RD-M3100
Schalthebel	Shimano ST-EF505
Innenlager	Shimano BB-UN101
Kurbelgarnitur	Shimano FC-M371, 48-36-26Z, 170/175 mm
Kassette	Shimano CS-HG201-9, 11-32Z
Kette	Shimano CN-HG53
Kettenkasten	Herrmans Slim
Naben	Shimano DH-3D37 Nabendynamo / Shimano FH-TX505-8

Felgen	ID-Project X-6, 21-622
Reifen	Schwalbe Energizer Plus Tour, GreenGuard, 50-622
Bremsen	Shimano BR-MT200 / ST-EF505, Disc 180/160 mm
Griffe	Herrmans Lockable Grip Line
Lenker	ID-Project Riser Bar HB-RB11L, 640 mm
Vorbau	ID-Project AS-831, verstellbar, 31.8 mm, 90 mm
Sattelstütze	ID-Project SPDC2, 30.9 mm, 350 mm
Sattel	Selle Royal Premium Essenza
Lichtanlage	Herrmans H-Black MR4, 120 Lumen/AXA Slim Steady
Schutzblech	SKS PET A56, 56 mm
Ständer	Atran Stylo-HV Hinterbauständer
Gepäckträger	ID-Project, Racktime Snapit System, integrated
Farbe	Grün matt

TRAVELON rigid

8 GÄNGE NABENSCHALTUNG FREILAUF LAUFRAD 28"

Rahmen	TREKKING, Aluminium
Größe	Wave 28: 46/50 cm - Diamant 28: 50/54/58cm
Gabel	TREKKING, starr, Aluminium
Schalthebel	Shimano Nexus RevoShift SL-C6000-8
Innenlager	Shimano BB-UN101
Kurbelgarnitur	Prowheel OUNCE-239A, 39Z, 170/175 mm, Aluminium CNC
Kassette	Shimano, 19Z
Kette	KMC Z1
Naben	Shimano DH-3D37 Nabendynamo / Nexus 8 SG-C6001-8D Freilauf
Felgen	ID-Project X-6, 21-622
Reifen	Schwalbe Marathon Allmotion, Performance, 50-622

Bremsen	Shimano BR-MT200, F:BL-MT201 / R:BL-MT200, Disc 180/160 mm
Griffe	Herrmans Lockable Grip Line
Lenker	ID-Project Riser Bar HB-RB11L, 640 mm
Vorbau	ID-Project ASDC1, 31.8 mm, 60/75 mm
Sattelstütze	ID-Project SPDC2, 30.9 mm, 350 mm
Sattel	Selle Royal Premium Essenza
Lichtanlage	Herrmans H-Black MR4, 120 Lumen / AXA Slim Steady
Schutzblech	SKS PET A56, 56 mm
Ständer	Atran Stylo-HV Hinterbauständer
Gepäckträger	ID-Project, Racktime Snapit System, integrated
Farbe	Grün matt



RST

SHIMANO  
DISC BRAKES

racktime  
Snapit



SHIMANO  
DISC BRAKES

racktime  
Snapit



EZIGO RD

24 GÄNGE KETTENSCHALTUNG LAUFRAD 28"

Rahmen	TREKKING, Aluminium
Größe	Wave 28: 46/50 cm - Trapez 28: 46/50/54 cm Diamant 28: 50/54/58 cm
Gabel	ZOOM 141D, 45 mm, 25.4 mm, einstellbar
Umwerfer	Wave: Shimano Altus FD-M313 Trapez, Diamant: Shimano Tourney FD-TY710
Schaltwerk	Shimano Altus RD-M310
Schalthebel	Shimano ST-EF505
Innenlager	Shimano BB-UN101
Kurbelgarnitur	Shimano FC-TY301, 48-38-28Z, 170 mm
Kassette	Shimano CS-HG31-8, 11-32Z
Kette	KMC Z8.3
Kettenkasten	Herrmans Slim
Naben	Shimano DH-3D37 Nabendynamo / Shimano FH-TX505-8

Felgen	ID-Project X-6, 21-622
Reifen	Schwalbe Range Cruiser, K-Guard, Reflex, 47-622
Bremsen	Shimano BR-MT200 / ST-EF505, Disc 160/160 mm
Griffe	Herrmans Lockable Grip Line
Lenker	ID-Project Riser Bar HB-RB11L, 640 mm
Vorbau	ID-Project AS-831, verstellbar, 31.8 mm, 90 mm
Sattelstütze	ID-Project SPDC2, 30.9 mm, 350 mm
Sattel	Selle Royal Premium Essenza
Lichtanlage	Herrmans H-Black MR GO, 80/100 Lumen / AXA Slim Steady
Schutzblech	SKS PET A56, 56 mm
Ständer	Atran Stylo-HV Hinterbauständer
Gepäckträger	ID-Project, Racktime Snapit System, integrated
Farbe	Grau matt

EZIGO IGH

7 GÄNGE NABENSCHALTUNG FREILAUF LAUFRAD 28"

Rahmen	TREKKING, Aluminium
Größe	Wave 28: 46/50 cm - Trapez 28: 46/50 cm
Gabel	ZOOM 141D, 45 mm, 25.4 mm, einstellbar
Schalthebel	Shimano Nexus SL-C3000-7
Innenlager	Thun Paso-ML
Kurbelgarnitur	Prowheel PRA-11C, 38Z, 170 mm
Kassette	Shimano, 19Z
Kette	KMC Z1
Kettenkasten	Herrmans Halo
Naben	Shimano DH-3D37 Nabendynamo / Nexus 7 SG-C3001-7D Freilauf
Felgen	ID-Project X-6, 21-622
Reifen	Schwalbe Range Cruiser, K-Guard, Reflex, 47-622

Bremsen	Shimano BR-MT200 / BL-MT200, Disc 160/160 mm
Griffe	Herrmans Lockable Grip Line
Lenker	ID-Project Riser Bar MTB-152-TP, 640 mm
Vorbau	ID-Project AL-809, verstellbar, 25.4 mm, 90 mm
Sattelstütze	ID-Project SPDC2, 30.9 mm, 350 mm
Sattel	Selle Royal Premium Essenza
Lichtanlage	Herrmans H-Black MR GO, 80/100 Lumen / AXA Slim Steady
Schutzblech	SKS PET A56, 56 mm
Ständer	Atran Stylo-HV Hinterbauständer
Gepäckträger	ID-Project, Racktime Snapit System, integrated
Farbe	Grau matt



SHIMANO  
DISC BRAKES

racktime  
Snapit





SHIMANO  
DISC BRAKES

racktime  
Snapit



PASSENGER

24 GÄNGE KETTENSCHALTUNG LAUFRAD 28"

Rahmen	TREKKING, Aluminium
Größe	Wave 28: 46/50 cm - Trapez 28: 46/50/54 cm Diamant 28: 50/54/58 cm
Gabel	ZOOM 1411, 45 mm, 25.4 mm, einstellbar
Umwerfer	Wave: Shimano Altus FD-M313 Trapez, Diamant: Shimano Tourney FD-TY710
Schaltwerk	Shimano Acera RD-M3020-8
Schalthebel	Shimano ST-EF500
Innenlager	Shimano BB-UN101
Kurbelgarnitur	Shimano FC-TY301, 48-38-28Z, 170 mm
Kassette	Shimano CS-HG31-8, 11-34Z
Kette	KMC Z8.3
Kettenkasten	Herrmans Slim
Vorderradnabe	Shimano DH-C3000-3N-NT Nabendynamo / FH-TX500-8

Felgen	ID-Project ER-10, 19-622
Reifen	Schwalbe Range Cruiser, K-Guard, Reflex, 47-622
Bremsen	Saccon geschmiedete V-Bremsen
Griffe	Herrmans Lockable Grip Line
Lenker	ID-Project Riser Bar HB-RB11L, 640 mm
Vorbau	ID-Project AS-831, verstellbar, 31.8 mm, 90 mm
Sattelstütze	ID-Project SPDC2, 30.9 mm, 350 mm
Sattel	Selle Royal RVS Moody
Lichtanlage	Herrmans H-Black MR GO, 80/100 Lumen / AXA Slim Steady
Schutzblech	SKS PET A56, 56 mm
Ständer	Atran Stylo-HV Hinterbauständer
Gepäckträger	ID-Project, Racktime Snapit System, integrated
Farbe	Anthrazit matt

PASSENGER rigid

21 GÄNGE KETTENSCHALTUNG LAUFRAD 28"

Rahmen	TREKKING, Aluminium
Größe	Wave 28: 46/50 cm - Trapez 28: 46/50/54 cm
Gabel	TREKKING, starr, Stahl
Umwerfer	Wave: Shimano Altus FD-M313 Trapez: Shimano Tourney FD-TY710
Schaltwerk	Shimano Altus RD-M310
Schalthebel	Shimano ST-EF500
Innenlager	Shimano BB-UN101
Kurbelgarnitur	Shimano FC-TY301, 48-38-28Z, 170 mm
Kassette	Shimano CS-HG200-7, 12-28Z
Kette	KMC Z7
Kettenkasten	Herrmans Slim
Vorderradnabe	Shimano, DH-C3000-3N-NT Nabendynamo / FH-TX500-7

Felgen	ID-Project ER-10, 19-622
Reifen	Schwalbe Range Cruiser, K-Guard, Reflex, 47-622
Bremsen	Saccon geschmiedete V-Bremsen
Griffe	Herrmans Zeglo
Lenker	ID-Project Riser Bar MTB-152-TP, 640 mm
Vorbau	ID-Project AL-809, verstellbar, 25.4 mm, 90 mm
Sattelstütze	ID-Project Kerze SP-C207, 30.9 mm, 350 mm
Sattel	Selle Royal RVS Moody
Lichtanlage	Herrmans H-Black MR GO, 80/100 Lumen / AXA Slim Steady
Schutzblech	SKS PET A56, 56 mm
Ständer	Atran Stylo-HV Hinterbauständer
Gepäckträger	ID-Project, Racktime Snapit System, integrated
Farbe	Anthrazit matt



SHIMANO  
DISC BRAKES

racktime  
Snapit





YOUTH





## TONIC 24

Rahmen	YOUTH, Aluminium
Größe	Diamant 24: 32 cm
Gabel	ZOOM 410E, 40 mm
Schaltwerk	Shimano Altus RD-M310
Schalthebel	Shimano SL-M315-8R
Innenlager	Thun Passo-ML
Kurbelgarnitur	Prowheel A10BP, 30Z, 127 mm
Kassette	Shimano CS-HG31-8, 11-32Z
Kette	KMC Z8.3
Vorderradnabe	KT-A55F
Hinterradnabe	Shimano FH-TX500-8

### 8 GÄNGE KETTENSCHALTUNG

### LAUFRAD 24"

Felgen	Mach1 ER-10, 19C-507
Reifen	Kenda K1166, 50-507, A/V Ventil
Bremsen	Saccon geschmiedete V-Bremsen
Griffe	Herrmans Grind
Lenker	ID-Project Riser Bar MTB-152, 560 mm
Vorbau	ID-Project TDS-C41, 25.4 mm, 75 mm
Sattelstütze	ID-Project SP-602, 27.2 mm, 300 mm
Sattel	Selle Royal Hello 24
Ständer	Atran Moove Seitenständer
Farbe	Grün matt, blau matt



## TONIC 24 disc

Rahmen	YOUTH, Aluminium
Größe	Diamant 24: 32 cm
Gabel	ZOOM 389A, 80 mm
Schaltwerk	Shimano Tourney RD-TX800
Schalthebel	Shimano SL-M315-8
Tretlager	Thun Passo-ML
Kurbelgarnitur	Prowheel A10BP, 30Z, 127 mm
Kassette	Shimano CS-HG31, 11-32Z
Kette	KMC Z8.3
Vorderradnabe	Shimano FH-TX505
Hinterradnabe	Shimano FH-TX505-8

### 8 GÄNGE KETTENSCHALTUNG

### LAUFRAD 24"

Felgen	Mach1 ER-10, 19C-507
Reifen	Impac SmartPac, 54-507, A/V Ventil
Bremsen	Shimano BR-MT200 / ST-EF505, Disc 160/160 mm
Griffe	Herrmans Grind
Lenker	ID-Project Riser Bar MTB-152, 580 mm
Vorbau	ID-Project TDS-C41, 25.4 mm, 75 mm
Sattelstütze	ID-Project SP-602, 27.2 mm, 300 mm
Sattel	Selle Royal Hello 24
Farbe	Grün matt, blau matt







## TONIC 20

	7 GÄNGE KETTENSCHALTUNG	LAUFRAD 20"
Rahmen	YOUTH, Aluminium	Felgen
Größe	Diamant UNI 20: 28 cm	Reifen
Gabel	ZOOM 410E, 30 mm	Bremsen
Schaltwerk	Shimano Tourney RD-TY300	Griffe
Schalthebel	Shimano SL-RS36-7R	Lenker
Innenlager	Thun Passo-ML	Vorbau
Kurbelgarnitur	Prowheel A10BPP, 28Z, 114 mm	Sattelstütze
Kassette	Shimano MF-TZ500-7, 14-28Z	Sattel
Kette	KMC Z7	Ständer
Vorderradnabe	KT-A56F	Farbe
Hinterradnabe	KT-A51R	










2022/23



Feldmeier Bike GmbH  
Am Heidacker 4  
93309 Kelheim  
Germany  
Tel.: +49 (0) 9441 676060  
Fax: +49 (0) 9441 676050  
E-Mail: info@feldmeier-bike.de  
www.feldmeier-bike.de

Ihr IDEAL Fachhändler



**NIKOS MANIATOPOULOS S.A.**  
INDUSTRIAL & TRADING CYCLE COMPANY

Kosti Palama & Solonos Str., Agios Vasileios,  
26504 Patras, Greece  
Tel.: +30 2610 993 045, Fax: +30 2610 990 424  
E-mail: sales@idealbikes.gr

[www.idealbikes.net](http://www.idealbikes.net)