

# **IDEAL** BIKES



**2021 RANGE**

# 2021 RANGE

## Hinweis:

- a. Alle Modelle sind als Grafik abgebildet. Die Grafiken zeigen nicht die Originalspezifikationen und Originalfarben.
- b. Technische Änderungen der Spezifikationen vorbehalten.
- c. Farbabweichung durch Druckprozess, die Farben wirken in der Realität lebendiger.
- d. Preise verstehen sich inklusive geltender Mehrwertsteuer.
- e. Preisänderungen und Liefermöglichkeiten vorbehalten.

## E-ADVENTURE

- 04 PRISMA-810FX TREKKING
- 05 PRISMA-810 TREKKING
- 06 PRISMA-610R TREKKING
- 07 PRISMA-610X SUV
- 10 PRISMA-609 SPORT

## E-TREKKING

- 14 FUTOUR-810X
- 16 FUTOUR-610FX
- 18 FUTOUR-610X
- 20 FUTOUR-609

## E-CITY

- 24 ORAMA-605DX
- 25 ORAMA-605N
- 26 ORAMA-605C

## MOUNTAIN

- 34 TARGET
- 35 KRITTON
- 37 PRORIDER UNI
- 38 PRORIDER

## ADVENTURE


- 42 ZIGZAG UNI
- 43 ZIGZAG
- 44 STROBE UNI
- 45 STROBE
- 46 MEGISTO SUV

## TREKKING

- 50 MULTIGO
- 52 MULTIGO R
- 54 TRAVELON
- 56 TRAVELON R
- 58 EZIGO
- 60 EZIGO IGH
- 62 PASSENGER
- 64 PASSENGER R

## YOUTH

- 68 TONIC 24 D
- 69 TONIC 24
- 70 TONIC 20



E-ADVENTURE

2021 RANGE

SHIMANO STEPS | EP8

85Nm Drive Unit  
630Wh Battery

FULLY-INTEGRATED BATTERY

SHIMANO DEORE

RST

ergotec

racktime Snapit

140 kg zulässiges GESAMTGEWICHT



UVP 3.699,00 €

## PRISMA-810 TREKKING

10 GÄNGE KETTENSCHALTUNG

LAUFRAD 27.5"

Rahmen	eADVENTURE semiintegriert, Aluminium
Größe	Wave 27.5: 46/50 cm
Gabel	RST BLAZE ML, 100 mm, 30 mm, Coil, Lock Out
Antriebseinheit	Shimano STEPS DU-EP800 Mittelmotor, 85Nm
Batterie	Shimano STEPS BT-E8010, 504Wh, semiintegriert
Ladegerät	Shimano STEPS EC-E6000 Schnellladegerät, 4A
Display	Shimano STEPS SC-E6100
Schaltwerk	Shimano Deore RD-M5120-SGS Shadow Plus
Schalthebel	Shimano STEPS SW-E7000-L / Shimano Deore SL-M4100-R
Kurbelgarnitur	Shimano STEPS FC-EM600 / SM-CRE70 SCG, 38Z
Kassette	Shimano CS-M4100-10, 11-42Z
Kette	Shimano CN-E6090-10
Vorderradnabe	Shimano HB-M3050

Hinterradnabe	Shimano FH-M3050
Felgen	Mach1 670 Disc, 21C-584
Reifen	Schwalbe Johnny Watts Performance, 60-584
Bremsen	Shimano BR-MT200 / BL-MT201, Disc 180/180 mm
Griffe	Herrmans Lockable Grip Line
Lenker	Ergotec Low Riser, 720 mm (Safety Level 5)
Vorbau	Ergotec Crab 2 Ahead, 31.8 mm (Safety Level 4)
Sattelstütze	Ergotec Atar, 31.6 mm (Safety Level 4)
Sattel	Selle Royal Premium Essenza
Lichtenlage	Herrmans H-Black MR8, 180 Lumen / AXA Blue Line 2LED
Schutzblech	SKS PET A65R, 65 mm
Ständer	Atran Rex-HV Hinterbauständer
Farbe	Petrol glänzend

SHIMANO STEPS | EP8

85Nm Drive Unit  
504Wh Battery

SEMI-INTEGRATED BATTERY

SHIMANO DEORE

RST

ergotec

racktime Snapit

140 kg zulässiges GESAMTGEWICHT



UVP 3.299,00 €

## PRISMA-810FX TREKKING

10 GÄNGE KETTENSCHALTUNG

LAUFRAD 27.5" / 29"

Rahmen	eADVENTURE vollintegriert, Aluminium
Größe	Wave 27.5: 46/50 cm - Wave 29: 50/54 cm
Gabel	RST AERIAL TNL, 100 mm, 32 mm, Air, Lock Out
Antriebseinheit	Shimano STEPS DU-EP800 Mittelmotor, 85Nm
Batterie	Shimano STEPS BT-E8036, 630Wh, vollintegriert
Ladegerät	Shimano STEPS EC-E6000 Schnellladegerät, 4A
Display	Shimano STEPS SC-E6100
Schaltwerk	Shimano Deore RD-M5120-SGS Shadow Plus
Schalthebel	Shimano STEPS SW-E7000-L / Shimano Deore SL-M4100-R
Kurbelgarnitur	Shimano STEPS FC-EM600 / SM-CRE70 SCG, 38Z
Kassette	Shimano CS-M4100-10, 11-42Z
Kette	Shimano CN-E6090-10
Vorderradnabe	Shimano HB-M3050
Hinterradnabe	Shimano FH-M3050

Felgen	27.5: Mach1 670 Disc, 21C-584 29: Mach1 Traxx 640 Disc, 21C-622
Reifen	Schwalbe Johnny Watts Performance, 27,5: 60-584 - 29: 60-622
Bremsen	Shimano BR-MT410 / BL-MT401, Disc 180/180 mm
Griffe	Herrmans Lockable Grip Line
Lenker	Ergotec Low Riser, 720 mm (Safety Level 5)
Vorbau	Ergotec Crab 2 Ahead, 31.8 mm (Safety Level 4)
Sattelstütze	Ergotec Atar, 30.9 mm (Safety Level 4)
Sattel	Selle Royal Premium Essenza
Lichtenlage	Herrmans H-Black MR8, 180 Lumen / AXA Blue Line 2LED
Schutzblech	SKS PET A65R, 65 mm
Gepäckträger	ID-Project, Racktime Snapit System
Farbe	Grau matt

SHIMANO STEPS | E6100

60Nm Drive Unit  
504Wh Battery

SEMI-INTEGRATED BATTERY

SHIMANO DEORE



UVP 2.999,00 €

RIGID FORK

ergotec

racktime Snapit

140 kg zulässiges GESAMTGEWICHT

## PRISMA-610X SUV

Rahmen	eADVENTURE semiintegriert, Aluminium
Größe	Wave 27.5: 46/50 cm
Gabel	RST BLAZE ML, 100 mm, 30 mm, Coil, Lock Out
Antriebseinheit	Shimano STEPS DU-E6100 Mittelmotor, 60Nm, sportiv
Batterie	Shimano STEPS BT-E8016, 630Wh, semiintegriert
Ladegerät	Shimano STEPS EC-E6000 Schnellladegerät, 4A
Display	Shimano STEPS SC-E6100
Schaltwerk	Shimano Deore RD-M5120-SGS Shadow Plus
Schalthebel	Shimano STEPS SW-E7000-L / Shimano Deore SL-M4100-R
Kurbelgarnitur	Shimano STEPS FC-E6100 / SM-CRE61 SCG, 38Z
Kassette	Shimano CS-M4100-10, 11-42Z
Kette	Shimano CN-E6090-10
Vorderradnabe	Shimano HB-M3050
Hinterradnabe	Shimano FH-M3050

10 GÄNGE KETTENSCHALTUNG

LAUFRAD 27.5"

Felgen	Mach1 670 Disc, 21C-584
Reifen	Schwalbe Johnny Watts Performance, 60-584
Bremsen	Shimano BR-MT200 / BL-MT201, Disc 180/180 mm
Griffe	Herrmans Lockable Grip Line
Lenker	Ergotec Low Riser, 720 mm (Safety Level 5)
Vorbau	Ergotec Crab 2 Ahead, 31.8 mm (Safety Level 4)
Sattelstütze	Ergotec Atar, 31.6 mm (Safety Level 4)
Sattel	Selle Royal Premium Essenza
Lichtanlage	Herrmans H-Black MR8, 120 Lumen / Herrmans H-Trace Micro
Schutzblech	SKS PET A65R, 65 mm
Ständer	Atran Rex-HV Hinterbauständer
Farbe	Wave: Braun matt / Orange glänzend



SHIMANO STEPS | E6100

60Nm Drive Unit  
630Wh Battery

SEMI-INTEGRATED BATTERY

SHIMANO DEORE

RST

ergotec

140 kg zulässiges GESAMTGEWICHT

## PRISMA-610R TREKKING

10 GÄNGE KETTENSCHALTUNG

LAUFRAD 27.5"

Rahmen	eADVENTURE semiintegriert, Aluminium
Größe	Wave 27.5: 46/50 cm
Gabel	eADVENTURE, starr, 15 mm Steckachse, Boost, Tapered, Aluminium
Antriebseinheit	Shimano STEPS DU-E6100 Mittelmotor, 60Nm, sportiv
Batterie	Shimano STEPS BT-E8010, 504Wh, semiintegriert
Ladegerät	Shimano STEPS EC-E6000 Schnellladegerät, 4A
Display	Shimano STEPS SC-E6100
Schaltwerk	Shimano Deore RD-M5120-SGS Shadow Plus
Schalthebel	Shimano STEPS SW-E7000-L / Shimano Deore SL-M4100-R
Kurbelgarnitur	Shimano STEPS FC-E6100 / SM-CRE61 SCG, 38Z
Kassette	Shimano CS-M4100-10, 11-42Z
Kette	Shimano CN-E6090-10
Kettenkasten	Herrmans Slim
Vorderradnabe	Shimano HB-MT410-B

Hinterradnabe	Shimano FH-M3050
Felgen	Mach1 670 Disc, 21C-584
Reifen	Schwalbe Johnny Watts Performance, 60-584
Bremsen	Shimano BR-MT200 / BL-MT201, Disc 180/180 mm
Griffe	Herrmans Lockable Grip Line
Lenker	Ergotec Low Riser, 720 mm (Safety Level 5)
Vorbau	Ergotec Crab 2 Ahead, 31.8 mm (Safety Level 4)
Sattelstütze	Ergotec Atar, 31.6 mm (Safety Level 4)
Sattel	Selle Royal Premium Essenza
Lichtanlage	Herrmans H-Black MR8, 180 Lumen / AXA Blue Line 2LED
Schutzblech	SKS PET A65R, 65 mm
Gepäckträger	ID-Project, Racktime Snapit System
Farbe	Rot glänzend



UVP 2.999,00 €

SHIMANO STEPS | E6100

60Nm Drive Unit

630Wh Battery

SEMI-INTEGRATED BATTERY

SHIMANO DEORE

RST

ergotec

140 kg zulässiges  
GESAMTGEWICHT



UVP 2.999,00 €



## PRISMA-610X SUV

10 GÄNGE KETTENSCHALTUNG

LAUFRAD 29"

Rahmen	eADVENTURE semiintegriert, Aluminium	Felgen	Mach1 Traxx 640 Disc, 21C-622
Größe	Wave 29: 50/54 cm - Trapez 29: 50/54 cm	Reifen	Schwalbe Johnny Watts Performance, 60-622
Gabel	RST BLAZE ML, 100 mm, 30 mm, Coil, Lock Out	Bremsen	Shimano BR-MT200 / BL-MT201, Disc 180/180 mm
Antriebseinheit	Shimano STEPS DU-E6100 Mittelmotor, 60Nm, sportiv	Griffe	Herrmans Lockable Grip Line
Batterie	Shimano STEPS BT-E8016, 630Wh, semiintegriert	Lenker	Ergotec Low Riser, 720 mm (Safety Level 5)
Ladegerät	Shimano STEPS EC-E6000 Schnellladegerät, 4A	Vorbau	Ergotec Crab 2 Ahead, 31.8 mm (Safety Level 4)
Display	Shimano STEPS SC-E6100	Sattelstütze	Ergotec Atar, 31.6 mm (Safety Level 4)
Schaltwerk	Shimano Deore RD-M5120-SGS Shadow Plus	Sattel	Selle Royal Premium Essenza
Schalthebel	Shimano STEPS SW-E7000-L / Shimano Deore SL-M4100-R	Lichtanlage	Herrmans H-Black MR8, 120 Lumen / Herrmans H-Trace Micro
Kurbelgarnitur	Shimano STEPS FC-E6100 / SM-CRE61 SCG, 38Z	Schutzblech	SKS PET A65R, 65 mm
Kassette	Shimano CS-M4100-10, 11-42Z	Ständer	Atran Rex-HV Hinterbauständer
Kette	Shimano CN-E6090-10	Farbe	Wave: Braun matt / Orange glänzend Trapez: Braun matt
Vorderradnabe	Shimano HB-M3050		
Hinterradnabe	Shimano FH-M3050		



SHIMANO STEPS | E6100

60Nm Drive Unit  
504Wh Battery

SEMI-INTEGRATED BATTERY

RST

ergotec

140 kg zulässiges  
GESAMTGEWICHT



Aktionsmodell

## PRISMA-609 SPORT

9 GÄNGE KETTENSCHALTUNG

LAUFRAD 27.5" / 29"

Rahmen	eADVENTURE semiintegriert, Aluminium
Größe	Wave 27.5: 46/50 cm - Wave 29: 50/54 cm
Gabel	RST BLAZE ML, 100 mm, 30 mm, Coil, Lock Out
Antriebseinheit	Shimano STEPS DU-E6100 Mittelmotor, 60Nm, sportiv
Batterie	Shimano STEPS BT-E8010, 504Wh, semiintegriert
Ladegerät	Shimano STEPS EC-E6002, 2A
Display	Shimano STEPS SC-E6100
Schaltwerk	Shimano Alivio RD-M3100-SGS
Schalthebel	Shimano STEPS SW-E7000-L / Shimano Acera SL-M3000-R
Kurbelgarnitur	Shimano STEPS FC-E6100 / SM-CRE61 SCG, 38Z
Kassette	Shimano CS-HG201-9, 11-36Z
Kette	Shimano CN-E6070-9
Vorderradnabe	Shimano HB-TX505

Hinterradnabe	Shimano FH-TX505-8
Felgen	27.5: Mach1 670 Disc, 21C-584 29: Mach1 Traxx 640 Disc, 21C-622
Reifen	Schwalbe Smart Sam K-Guard, 27.5: 60-584 - 29: 60-622
Bremsen	Shimano BR-MT200 / BL-MT201, Disc 180/180 mm
Griffe	Herrmans Lockable Grip Line
Lenker	Ergotec Low Riser, 720 mm (Safety Level 5)
Vorbau	Ergotec Crab 2 Ahead, 31.8 mm, 70/90 mm (Safety Level 4)
Sattelstütze	Ergotec Atar, 31.6 mm (Safety Level 4)
Sattel	Selle Italia X-Base
Ständer	Atran Rex-HV Hinterbauständer
Farbe	Grau matt



E-TREKKING



2021 RANGE



SHIMANO STEPS | EP8

85Nm Drive Unit  
630Wh Battery

SEMI-INTEGRATED BATTERY

SHIMANO DEORE

RST

ergotec

140 kg zulässiges  
GESAMTGEWICHT



UVP 3.499,00 €



## FUTOUR-810X

10 GÄNGE KETTENSCHALTUNG

LAUFRAD 28"

Rahmen	eTREKKING semiintegriert, Aluminium
Größe	Wave/Trapez: 46/50/54 cm - <b>Diamant:</b> 54/58 cm
Gabel	RST VIVAir E TNL, 60 mm, 30 mm, Air, Lock Out
Antriebseinheit	Shimano STEPS DU-EP800 Mittelmotor, 85Nm
Batterie	Shimano STEPS BT-E8016, 630Wh, semiintegriert
Ladegerät	Shimano STEPS EC-E6000 Schnellladegerät, 4A
Display	Shimano STEPS SC-E6100
Schaltwerk	Shimano Deore RD-M5120-SGS Shadow Plus
Schalthebel	Shimano STEPS SW-E7000-L / Shimano Deore SL-M4100-R
Kurbelgarnitur	Shimano STEPS FC-EM600 / SM-CRE70 SCG, 38Z, 170/175 mm
Kassette	Shimano CS-M4100-10, 11-42Z
Kette	Shimano CN-E6090-10
Vorderradnabe	Shimano HB-M3050
Hinterradnabe	Shimano FH-M3050
Felgen	Mach1 Traxx 640 Disc, 21C-622

Reifen	Schwalbe Energizer Plus Tour, GreenGuard, 50-622
Bremsen	Shimano BR-MT410 / BL-MT401, Disc 180/180 mm
Griffe	Herrmans Lockable Grip Line
Lenker	Wave: Ergotec Ladytown, 620 mm (Safety Level 4) Trapez/Diamant: Ergotec Low Riser, 720 mm (Safety Level 5)
Vorbau	Ergotec Octopus 2 Ahead, verstellbar, 31.8 mm, (Safety Level 4)
Sattelstütze	Ergotec Atar, 31.6 mm, (Safety Level 4)
Sattel	Selle Royal Premium Essenza
Lichtanlage	Herrmans H-Black MR8, 120 Lumen / AXA Blue Line 2LED
Schutzblech	SKS PET A56, 56 mm
Ständer	Atran Rex-HV Hinterbauständer
Gepäckträger	ID-Project, Racktime Snapit System
Rahmenschloss	AXA Solid Plus
Farbe	Schwarz matt



SHIMANO STEPS | E6100

60Nm Drive Unit  
630Wh Battery

FULLY-INTEGRATED BATTERY

SHIMANO DEORE

RST

ergotec

racktime  
Snapit

140 kg zulässiges  
GESAMTGEWICHT



UVP 3.399,00 €

## FUTURE-610FX

10 GÄNGE KETTENSCHALTUNG

LAUFRAD 28"

Rahmen	eTREKKING vollintegriert, Aluminium	Felgen	Mach1 Traxx 640 Disc, 21C-622
Größe	Wave: 46/50 cm	Reifen	Schwalbe Energizer Plus Tour, GreenGuard, 50-622
Gabel	RST VIVAir E TNL, 60 mm, 30 mm, Air, Lock Out	Bremsen	Shimano BR-MT410 / BL-MT401, Disc 180/180 mm, Rotor-Sensor
Antriebseinheit	Shimano STEPS DU-E6100 Mittelmotor, 60Nm, sportiv	Griffe	Herrmans Lockable Grip Line
Batterie	Shimano STEPS BT-E8036, 630Wh, vollintegriert	Lenker	Ergotec Ladytown, 620 mm (Safety Level 4)
Ladegerät	Shimano STEPS EC-E6000 Schnellladegerät, 4A	Vorbau	Ergotec Octopus 2 Ahead, verstellbar, 31.8 mm, (Safety Level 4)
Display	Shimano STEPS SC-E6100	Sattelstütze	Ergotec Atar, 30.9 mm (Safety Level 4)
Schaltwerk	Shimano Deore RD-M5120-SGS Shadow Plus	Sattel	Selle Royal Premium Essenza
Schalthebel	Shimano STEPS SW-E7000-L / Shimano Deore SL-M4100-R	Lichtanlage	Herrmans H-Black MR8, 120 Lumen / AXA Blue Line 2LED
Kurbelgarnitur	Shimano STEPS FC-E6100 / SM-CRE61 SCG, 38Z, 170/175 mm	Schutzblech	SKS PET A56, 56 mm
Kassette	Shimano CS-M4100-10, 11-42Z	Ständer	Atran Rex-HV Hinterbauständer
Kette	Shimano CN-E6090-10	Gepäckträger	ID-Project, Racktime Snapit System
Kettenkasten	Herrmans Slim	Rahmenschloss	AXA Block XXL
Vorderradnabe	Shimano HB-M3050	Farbe	Titan matt
Hinterradnabe	Shimano FH-M3050		



SHIMANO STEPS | E6100

60Nm Drive Unit  
630Wh Battery

SEMI-INTEGRATED BATTERY

SHIMANO DEORE

RST

ergotec

racktime  
Snapit

140 kg zulässiges  
GESAMTGEWICHT



Aktionsmodell



## FUTURE-610X

10 GÄNGE KETTENSCHALTUNG

LAUFRAD 28"

Rahmen	eTREKKING semiintegriert, Aluminium
Größe	Wave/Trapez: 46/50/54 cm - <b>Diamant:</b> 50/54 cm
Gabel	RST Vita TNL, 60 mm, 28.6 mm, Coil, Lock Out
Antriebseinheit	Shimano STEPS DU-E6100 Mittelmotor, 60Nm, sportiv
Batterie	Shimano STEPS BT-E8016, 630Wh, semiintegriert
Ladegerät	Shimano STEPS EC-E6000 Schnellladegerät, 4A
Display	Shimano STEPS SC-E6100
Schaltwerk	Shimano Deore RD-M5120-SGS Shadow Plus
Schalthebel	Shimano STEPS SW-E7000-L / Shimano Deore SL-M4100-R
Kurbelgarnitur	Shimano STEPS FC-E6100 / SM-CRE61 SCG, 38Z, 170/175 mm
Kassette	Shimano CS-M4100-10, 11-42Z
Kette	Shimano CN-E6090-10
Kettenkasten	Herrmans Slim
Vorderradnabe	Shimano HB-M3050
Hinterradnabe	Shimano FH-M3050

Felgen	Mach1 Traxx 640 Disc, 21C-622
Reifen	Schwalbe Energizer Plus Tour, GreenGuard, 50-622
Bremsen	Shimano BR-MT410 / BL-MT401, Disc 180/180 mm
Griffe	Herrmans Lockable Grip Line
Lenker	<b>Wave:</b> Ergotec Ladytown, 620 mm (Safety Level 4) <b>Trapez/Diamant:</b> Ergotec Low Riser, 720 mm (Safety Level 5)
Vorbau	Ergotec Octopus 2 Ahead, verstellbar, 31.8 mm (Safety Level 4)
Sattelstütze	Ergotec Atar, 31.6 mm (Safety Level 4)
Sattel	Selle Royal Premium Essenza
Lichtanlage	Herrmans H-Black MR8, 120 Lumen/AXA Blue Line 2LED
Schutzblech	SKS PET A56, 56 mm
Ständer	Atran Rex-HV Hinterbauständer
Gepäckträger	ID-Project, Racktime Snapit System
Rahmenschloss	AXA Solid Plus
Farbe	Weiß glänzend



SHIMANO STEPS | E6100

60Nm Drive Unit

504Wh Battery

SEMI-INTEGRATED BATTERY



Aktionsmodell

RST

ergotec

racktime  
Snapit

140 kg zulässiges  
GESAMTGEWICHT

## FUTURE-609

9 GÄNGE KETTENSCHALTUNG

LAUFRAD 28"

Rahmen	eTREKKING semiintegriert, Aluminium	Felgen	ID-Project X-6, 21-622
Größe	Wave: 46/50 cm	Reifen	Schwalbe Range Cruiser, K-Guard, Reflex, 47-622
Gabel	RST Volant-T, 60 mm, 30 mm, Coil	Bremsen	Shimano BR-MT200 / BL-MT201, Disc 180/180 mm
Antriebseinheit	Shimano STEPS DU-E6100 Mittelmotor, 60Nm, sportiv	Griffe	Herrmans Lockable Grip Line
Batterie	Shimano STEPS BT-E8010, 504Wh, semiintegriert	Lenker	Ergotec Ladytown, 620 mm (Safety Level 4)
Ladegerät	Shimano STEPS EC-E6002, 2A	Vorbau	Ergotec Octopus 2 Ahead, verstellbar, 31.8 mm, (Safety Level 4)
Display	Shimano STEPS SC-E6100	Sattelstütze	Ergotec Atar, 30.9 mm (Safety Level 4)
Schaltwerk	Shimano Altus RD-M2000	Sattel	Selle Royal Premium Essenza
Schalthebel	Shimano STEPS SW-E7000-L / Shimano Altus SL-M2010-9R	Lichtanlage	Herrmans H-Black MR4, 120 Lumen / AXA Blue Line 2LED
Kurbelgarnitur	Shimano STEPS FC-E6100 / SM-CRE61 SCG, 38Z, 170/175 mm	Schutzblech	SKS PET A56, 56 mm
Kassette	Shimano CS-HG201-9, 11-36Z	Ständer	Atran Rex-HV Hinterbauständer
Kette	Shimano CN-E6070-9	Gepäckträger	ID-Project, Racktime Snapit System
Kettenkasten	Herrmans Slim	Rahmenschloss	AXA Solid Plus
Vorderradnabe	Shimano HB-TX505	Farbe	Blau matt
Hinterradnabe	Shimano FH-TX505-8		



E-TREKKING



2021 RANGE

SHIMANO STEPS | E6100

60Nm Drive Unit  
630Wh Battery

SEMI-INTEGRATED BATTERY

Di2

SHIMANO Nexus



UVP 3.299,00 €

RST

ergotec

racktime Snapit

140 kg zulässiges GESAMTGEWICHT

## DRAMA-605N

Rahmen	eCITY semiintegriert, Aluminium
Größe	Wave: 46/50 cm
Gabel	RST Volant-T, 60 mm, 30 mm, Coil
Antriebseinheit	Shimano STEPS DU-E6100 Mittelmotor, 60Nm, sportiv
Batterie	Shimano STEPS BT-E8010, 504Wh, semiintegriert
Ladegerät	Shimano STEPS EC-E6002, 2A
Display	Shimano STEPS SC-E6100
Schalthebel	Shimano STEPS SW-E7000-L / Shimano Nexus SL-C7000-5
Kurbelgarnitur	Shimano STEPS FC-E6100 / SM-CRE61 SCG, 38Z, 170/175 mm
Kassette	Shimano CS-C7000, 27Z
Kette	Shimano CN-HG71
Kettenkasten	Herrmans Halo
Vorderradnabe	Shimano HB-TX505
Hinterradnabe	Shimano Nexus 5 SG-C7000-5D Freilauf

5 GÄNGE NABENSCHALTUNG FREILAUF

LAUFRAD 28"

Felgen	Mach1 Traxx 640 Disc, 21C-622
Reifen	Schwalbe Energizer Active Plus PunctureGuard, Reflex, 50-622
Bremsen	Shimano BR-MT200 / BL-MT201, Disc 180/180 mm
Griffe	Herrmans Airo Comfort
Lenker	Ergotec Ladytown, 620 mm (Safety Level 4)
Vorbau	Ergotec Octopus 2 Ahead 50, verstellbar, 31,8 mm (Safety Level 4)
Sattelstütze	Ergotec Atar, 31,6 mm (Safety Level 4)
Sattel	Selle Royal Premium Essenza
Lichtanlage	Herrmans H-Black MR4, 120 Lumen / AXA Blue Line 2LED
Schutzblech	SKS PET A56, 56 mm
Ständer	Atran Rex-HV Hinterbauständer
Gepäckträger	ID-Project, Racktime Snapit System
Rahmenschloss	AXA Solid Plus
Farbe	Grau matt

SHIMANO STEPS | E6100

60Nm Drive Unit  
504Wh Battery

SEMI-INTEGRATED BATTERY

SHIMANO Nexus

RST

ergotec

racktime Snapit

140 kg zulässiges GESAMTGEWICHT

## DRAMA-605DX

5 GÄNGE NABENSCHALTUNG FREILAUF Di2

LAUFRAD 28"

Rahmen	eCITY semiintegriert, Aluminium	Felgen	Mach1 Traxx 640 Disc, 21C-622
Größe	Wave: 46/50/54 cm	Reifen	Schwalbe Energizer Active Plus PunctureGuard, Reflex, 50-622
Gabel	RST Volant-T, 60 mm, 30 mm, Coil	Bremsen	Shimano BR-MT200 / BL-MT201, Disc 180/180 mm
Antriebseinheit	Shimano STEPS DU-E6100 Mittelmotor, 60Nm, sportiv	Griffe	Herrmans Airo Comfort
Batterie	Shimano STEPS BT-E8016, 630Wh, semiintegriert	Lenker	Ergotec Ladytown, 620 mm (Safety Level 4)
Ladegerät	Shimano STEPS EC-E6000 Schnellladegerät, 4A	Vorbau	Ergotec Octopus 2 Ahead 50, verstellbar, 31,8 mm (Safety Level 4)
Display	Shimano STEPS SC-E6100	Sattelstütze	Ergotec Atar, 31,6 mm (Safety Level 4)
Schalthebel	Shimano STEPS SW-E6010-L, SW-E6010-R	Sattel	Selle Royal Premium Essenza
Kurbelgarnitur	Shimano STEPS FC-E6100 / SM-CRE61 SCG, 38Z, 170/175 mm	Lichtanlage	Herrmans H-Black MR8, 120 Lumen / AXA Blue Line 2LED
Kassette	Shimano CS-C7000, 27Z	Schutzblech	SKS PET A56, 56 mm
Kette	Shimano CN-HG71	Ständer	Atran Rex-HV Hinterbauständer
Kettenkasten	Herrmans Halo	Gepäckträger	ID-Project, Racktime Snapit System
Vorderradnabe	Shimano HB-M3050	Rahmenschloss	AXA Solid Plus
Hinterradnabe	Shimano Nexus 5Di2 SG-C7050-5D / MU-UR500 Freilauf	Farbe	Grau glänzend



Aktionsmodell

SHIMANO STEPS | E6110

60Nm Drive Unit  
504Wh Battery

SEMI-INTEGRATED BATTERY

SHIMANO Nexus



Aktionsmodell

RST

ergotec


racktime Snapit

140 kg zulässiges GESAMTGEWICHT

## DRAMA-605C

5 GÄNGE NABENSCHALTUNG RÜCKTRITT LAUFRAD 28"

Rahmen	eCITY semiintegriert, Aluminium	Felgen	Mach1 Traxx 640 Disc, 21C-622
Größe	Wave: 46/50/54 cm	Reifen	Schwalbe Energizer Active Plus PunctureGuard, Reflex, 50-622
Gabel	RST Volant-T, 60 mm, 30 mm, Coil	Bremsen	Shimano BR-MT200 / BL-MT201, Disc 180/160 mm
Antriebseinheit	Shimano STEPS DU-E6110 Mittelmotor, 60Nm, sportiv	Griffe	Herrmans Airo Comfort
Batterie	Shimano STEPS BT-E8010, 504Wh, semiintegriert	Lenker	Ergotec Ladytown, 620 mm (Safety Level 4)
Ladegerät	Shimano STEPS EC-E6002, 2A	Vorbau	Ergotec Octopus 2 Ahead 50, verstellbar, 31.8 mm (Safety Level 4)
Display	Shimano STEPS SC-E6100	Sattelstütze	Ergotec Atar, 30.9 mm (Safety Level 4)
Schalthebel	Shimano STEPS SW-E7000-L / Shimano Nexus SL-C7000-5	Sattel	Selle Royal Premium Essenza
Kurbelgarnitur	Shimano STEPS FC-E6100 / SM-CRE61 SCG, 38Z, 170/175 mm	Lichtanlage	Herrmans H-Black MR4, 120 Lumen / AXA Blue Line 2LED
Kassette	Shimano CS-C7000, 27Z	Schutzblech	SKS PET A56, 56 mm
Kette	Shimano CN-HG71	Ständer	Atran Rex-HV Hinterbauständer
Kettenkasten	Herrmans Halo	Gepäckträger	ID-Project, Racktime Snapit System
Vorderradnabe	Shimano HB-TX505	Rahmenschloss	AXA Solid Plus
Hinterradnabe	Shimano Nexus 5 SG-C7002-5CD Rücktritt	Farbe	Rot matt



### Motor

Lassen Sie sich nicht von der Größe oder dem Aussehen täuschen. Diese schlanke, schmale und flache Antriebseinheit bietet genug Power, um den Fahrer beim nächsten Anstieg problemlos auf den Gipfel zu bringen. Durch die kompakte und integrierte Bauweise sorgt sie auch für ausreichend Bodenfreiheit, wenn es in die technischeren Passagen eines Trails geht.

Trotz ihrer Power agiert das EP8 System nahezu geräuschlos. So kann der Fahrer die Ruhe in der Natur genießen, ohne groß abgelenkt zu werden.

Dank der wärmeleitenden Magnesiummaterialien und dem vollständig überarbeiteten Motorgehäuse beeinträchtigen steigende Temperaturen bei Anstiegen nicht die Leistung. Damit steht dem Fahrer das maximale Drehmoment der EP8-Antriebseinheit über einen längeren Zeitraum zur Verfügung. Der Wärmeaustausch wird zudem durch die größere Oberfläche unterstützt.



AN EVOLUTION  
RIDE THE

### Praktische Vorteile

- Leicht und besseres Handling
- Direktes Fahrgefühl, vor allem bei Geschwindigkeiten über 25 km/h
- Hohe und gut kontrollierbare Leistung für zusätzliche Sicherheit

- Umfassend konfigurierbarer Antrieb
- Unterstützung beim Schieben des Bikes und beim Gehen. Steigt der Fahrer ab, kann er das Bike ohne zu schalten und in jedem Gang mit 4 km/h schieben.
- Haltbar und wetterbeständig für Fahrten in allen Witterungsbedingungen



AN EVOLUTION  
RIDE THE



### Trail-Modus

Der überarbeitete Trail-Modus nutzt die gesamten 85 Nm des EP8 Antriebs, um den Fahrer in schwierigen Passagen komfortabel, sicher und zuverlässig zu unterstützen. Unser extrem vielseitiger Unterstützungsmodus ist von Haus aus optimal abgestimmt und bedarf keiner weiteren Anpassung. Damit lassen sich fast alle Trail bewältigen. Je härter ein Fahrer in die Pedale tritt, umso mehr Power stellt ihm die Motorunterstützung zur Verfügung.

Dies bedeutet, dass der Fahrer genau zum richtigen Zeitpunkt durch die Antriebseinheit unterstützt wird und sich darauf verlassen kann, immer über die optimale Traction und Kontrolle zu verfügen. Ob loser Sand oder steile Anstiege in den Bergen, die Antriebseinheit passt sich immer schnell und selbstständig an, damit sich der Fahrer komplett auf das Gelände konzentrieren kann.



### Akkuooptionen und Reichweite

Mit Stolz können wir behaupten, dass Radfahrer mit unseren Akkus länger auf den Trails unterwegs sein und mehr Kilometer zurücklegen können. Um die Kapazität noch weiter zu erhöhen und das Fahrvergnügen zu verlängern, haben wir unsere Akkureihe um interne und externe Akkus mit einer Kapazität von 630 Wh erweitert.

Unterrohrakku  
418 Wh

Unterrohrakku und  
interner Akku  
504 Wh

Unterrohrakku und  
interner Akku  
630 Wh



#### Reichweiten bei Single- Trails\*




#### Reichweiten bei flachen asphaltierten Straßen\*



\*Testbedingungen: Single-Trail (eine Schleife: Strecke 3.400 m/Anstieg 150 m / Durchschn. Steigung: 8,1% / Max. Steigung: 16,7%); Fahrergewicht: 80 kg; Trittfrequenz: 60 U/min.; E-MTB mit 27,5 x 2,6 Blockreifen; Außentemperatur: 23 °C; ohne elektronische Schaltung, ohne Licht.

\*Testbedingungen: Flache asphaltierte Straße, Trittfrequenz: 60 U/min.; Fahrergewicht: 80 kg; Geschwindigkeit: 23 km/h; Trekking-Rad mit 700 x 38C Reifen; Außentemperatur: 23 °C; ohne elektronische Schaltung, ohne Licht.



### E-TUBE PROJECT App

Keine Fahrt gleicht der anderen. Jeder Fahrer ist einzigartig.

Auch der Lieblingstrail verändert sich mit dem Wechsel der Jahreszeiten. Von trocken und staubig zu schlammig und dreckig. Manchmal will man einfach nur schnell über die Piste heizen. An anderen Tagen steht einem der Sinn nach entspanntem Cruisen.

Mit unserer E-TUBE PROJECT App lassen sich die Einstellungen des Systems an die Gegebenheiten der Tour anpassen, noch ehe der Fahrer überhaupt den Helm aufsetzt.

Die Unterstützungsmodi bieten zehn unterschiedliche Stufen mit verschiedenen Leistungsparametern, fünf Einstellungsmöglichkeiten für die Start-Unterstützung oder die Möglichkeit zur Festlegung des maximalen Drehmoments in optimaler Abstimmung mit dem eigenen Fahrstil und drei verschiedenen Modi (Eco, Trail und/oder Boost). Die Einstellungen lassen sich in zwei verschiedenen Profilen speichern. Wird das Bike unter der Woche für den Weg zur Arbeit und am Wochenende zum Trailriding verwendet, kann problemlos zwischen diesen Profilen umgeschaltet werden.

AN EVOLUTION  
RIDE THE





SHIMANO STEPS | E6100

- Komfortable Vollautomatik findet für die jeweilige Fahrsituation den geeigneten Gang
- Der Start-Modus ermöglicht ein effizientes und entspanntes Anfahren im richtigen Gang



SHIMANO STEPS E6100



Die Kombination mit der elektronischen Nabenschaltung (Di2) bietet viele Komfort-Merkmale, die das Fahren mit einem E-Bike noch angenehmer und entspannter machen.

**INTEGRATION VON SCHALTUNG UND ANTRIEBSEINHEIT**  
Besonders vorteilhaft bei Regen, Schnee oder an steilen Anstiegen: Die elektronischen Di2 Getriebenaben schalten unter allen Bedingungen sanft und reibungslos.

Während des Schaltvorgangs wird kurzzeitig das Antriebsmoment reduziert was ein erstaunlich sanftes Schalten ermöglicht. Die Di2 Getriebenaben verfügen über alle Vorzüge herkömmlicher mechanischer Nabenschaltungen: Geringer Wartungsaufwand, einfache Reinigung, einfache Bedienung, sanftes Schalten und hohe Haltbarkeit. Darüber hinaus sorgen die zusätzlichen Vorteile elektronischen Schaltens für spielend leichte Gangwechsel, buchstäblich auf Knopfdruck.

Schaltvorgänge mit Di2 sind direkt, schnell, präzise und sanft.

**VOLLAUTOMATIK-SCHALTFUNKTION\***

Durch Kombination der Antriebseinheit mit der Di2-Nabenschaltung (5-/8-fach) erhalten Sie die Möglichkeit einer voll-automatischen Schaltfunktion. Dabei überwacht das SHIMANO STEPS System Parameter wie Drehmoment, Geschwindigkeit und Trittfrequenz, um automatisch in den passenden Gang für die jeweilige Fahrsituation zu wechseln. Auch hier wird kurzzeitig das Antriebsmoment sowie die Kettenspannung verringert, und ein direkter, schneller und sanfter Gangwechsel ist die Folge. Die Vollautomatik kann jederzeit durch einen manuellen Schaltvorgang unterbrochen werden.

\* Diese Funktion ist nur bei Einsatz einer Di2 5-/8-Gang-Getriebenabe verfügbar

**START-MODUS\*\***

Beim Anhalten schaltet SHIMANO STEPS automatisch in einen niedrigen Gang, um das Wiederaufahren zu erleichtern. Darüber hinaus werden Akku und Komponenten weniger belastet. Selbstverständlich kann der Start-Modus im Einstellungs-Menü des Displays an- und ausgeschaltet, sowie der Startgang individuell festgelegt werden.

\*\* Diese Funktion ist bei Einsatz aller Di2 Getriebenaben verfügbar



SHIMANO STEPS | E6100

- Gleichmäßige Leistungsentfaltung für ausgedehnte Touren
- Leise Antriebsunterstützung und kaum spürbarer Tretwiderstand
- Spezielles City- und Trekking-Design verfügbar
- Drahtlose Verbindung per Smartphone-App



DIE SERIE E6100



**TECHNISCHE INFORMATIONEN – ALLES AUF EINEN BLICK**

**LEISTUNG**

- Nennleistung: 250 W
- Maximales Drehmoment: 50 Nm bzw. 60 Nm (abhängig von der Gangschaltung)

**UNTERSTÜTZUNG**

- bis 25 km/h

**GEWICHT ANTRIEBSEINHEIT**

- ca. 2,8 kg

**REICHWEITE\***

Modus	Eco	Normal	High
418 Wh	145 km	100 km	70 km
504 Wh	170 km	120 km	85 km

**UNTERSTÜTZUNGSMODI**

- Eco
- Normal
- High

**SCHALTUNGSOPTIONEN**

- Nabenschaltung (mechanisch und Di2)
- Kettenschaltung (mechanisch und Di2)

**SCHIEBEHILFE**

- Quick Walk – einfach und schnell zu aktivierende Schiebeunterstützung

**SHIMANO STEPS + Di2**

- Start-Modus
- Vollautomatik



D-FLY

ANT PRIVATE



SHIMANO

KOMPONENTEN

**ANTRIEBSEINHEIT DU-E6100**

- Für Trekking und City optimierte Leistung: 60 Nm (Trekking) 50 Nm (City)
- Integration von Antrieb und Motor
- Optimierte Pedalier-Effizienz
- Kettenblatt und Antriebseinheit
- Gewicht: 2,88 kg
- 38 Z oder 44 Z Kettenblätter
- Geringe Geräuschkentwicklung



**SCHALTER SW-E6010**

- Attraktives Design
- Wertige Haptik
- Klar definierter Druckpunkt
- SW-E6010-L für die Bedienung der Motorunterstützungs-Stufen
- SW-E6010-R für die Bedienung der Gangschaltung bei Di2



**KETTENBLATT SM-CRE61 / KURBELARM FC-E6100 (nur City Version)**

- Integration von Antrieb und Motor
- Komfort/City-Kurbelarmset
- SM-CRE61 in Schwarz oder Silber
- 38 Z oder 44 Z Kettenblätter




**DISPLAY SC-6100**

- Große, gut ablesbare Anzeige (2,7")
- Drahtlose Kommunikation mit Smartphone-Anwendungen
- Umfangreiche Fahrradcomputer-Funktionen
- Licht-Taste, Ein- und Ausschalttaste, Modus-Taste



**KURBELARME FC-E6100 (ohne Abbildung)**

- Für City-Einsatz optimiert
- In Schwarz und Silber erhältlich
- 170 und 175 mm Länge



2021 RANGE



UVP 949,90 €

## TARGET

Rahmen	MTB, Aluminium
Größe	Diamant 29: 44/48/52/56 cm
Gabel	RST F1RST RL, 100 mm, 32 mm, Air, Remote Lock Out
Schaltwerk	Shimano Deore RD-M6100-SGS Shadow Plus
Schalthebel	Shimano Deore SL-M6100-R
Innenlager	Shimano SM-BB52
Kurbelgarnitur	Shimano FC-M510-1, 32Z, 170/175 mm
Kassette	Shimano CS-M6100-12, 10-51Z
Kette	Shimano CN-M6100-12
Vorderradnabe	Shimano HB-M3050

12 GÄNGE KETTENSCHALTUNG

LAUFRAD 29"

Hinterradnabe	Shimano FH-MT401
Felgen	ID-Project X-6, 21-622
Reifen	Schwalbe Nobby Nic Performance Addix, 57-622
Bremsen	Shimano BR-MT410 / BL-MT401, Disc 180/160 mm
Griffe	Herrmans Shark Lock Fin
Lenker	ID-Project Riser Bar, 720 mm
Vorbau	ID-Project, 31.8 mm
Sattelstütze	ID-Project, 30.9 mm
Sattel	Selle Italia X-Base
Farbe	Schwarz matt

## KRITTON

27 GÄNGE KETTENSCHALTUNG

LAUFRAD 27.5"

Rahmen	MTB, Aluminium
Größe	Diamant 27.5: 36/40/44 cm
Gabel	RST BLAZE ML, 100 mm, 30 mm, Coil, Lock Out
Umwerfer	Shimano Altus FD-M2000
Schaltwerk	Shimano Alivio RD-M3100-SGS Shadow
Schalthebel	Shimano Alivio SL-M3100
Innenlager	Shimano SBB-UN101
Kurbelgarnitur	Shimano FC-MT101, 40-30-22Z, 170/175 mm
Kassette	Shimano CS-HG201-9, 11-36Z
Kette	Shimano CN-HG53
Vorderradnabe	Shimano HB-M3050

Hinterradnabe	Shimano FH-M3050
Felgen	ID-Project X-6, 21-584
Reifen	Impac SmartPac, 57-584, A/V Ventil
Bremsen	Shimano BR-MT200 / BL-MT201, Disc 160/160 mm
Griffe	Herrmans Grind
Lenker	ID-Project Riser Bar HB-RB11L, 720 mm
Vorbau	ID-Project ASDC1, 31.8 mm, 60/75 mm
Sattelstütze	ID-Project SPDC2, 30.9 mm, 350 mm
Sattel	Selle Italia X-Base
Farbe	Grau matt



UVP 659,90 €

SHIMANO  
ALIVIO

SHIMANO  
DISC BRAKES

RST



UVP 659,90 €

## PRORIDER UNI

24 GÄNGE KETTENSCHALTUNG

LAUFRAD 27.5"

Rahmen	MTB, Aluminium	Hinterradnabe	Shimano FH-TX505-8
Größe	Diamant UNI 27.5: 36/40/44/48 cm	Felgen	ID-Project X-6, 21-584
Gabel	ZOOM 565D, 100 mm, 25.4 mm, Lock Out	Reifen	Impac SmartPac, 57-584
Umwerfer	Shimano Tourney FD-TY700	Bremsen	Shimano BR-MT200 / ST-EF505, Disc 160/160 mm
Schaltwerk	Shimano Alivio RD-M3100-SGS	Griffe	Herrmans Grind
Schalthebel	Shimano ST-EF505	Lenker	ID-Project Riser Bar, 720 mm
Innenlager	Shimano BB-UN101	Vorbau	ID-Project, 31.8 mm
Kurbelgarnitur	Shimano FC-TY301, 42-34-24Z, 170/175 mm	Sattelstütze	ID-Project, 30.9 mm
Kassette	Shimano CS-HG31, 11-34Z	Sattel	Selle Italia X-Base
Kette	KMC Z8.3	Farbe	Blau matt
Vorderradnabe	Shimano HB-TX505		

SHIMANO  
ALIVIO

SHIMANO  
DISC BRAKES

## KRITTON

27 GÄNGE KETTENSCHALTUNG

LAUFRAD 29"

Rahmen	MTB, Aluminium	Hinterradnabe	Shimano FH-M3050
Größe	Diamant 29: 44/48/52/56 cm	Felgen	ID-Project X-6, 21-622
Gabel	RST BLAZE ML, 100 mm, 30 mm, Coil, Lock Out	Reifen	Impac SmartPac, 57-622, A/V Ventil
Umwerfer	Shimano Altus FD-M2000	Bremsen	Shimano BR-MT200 / BL-MT201, Disc 160/160 mm
Schaltwerk	Shimano Alivio RD-M3100-SGS Shadow	Griffe	Herrmans Grind
Schalthebel	Shimano Alivio SL-M3100	Lenker	ID-Project Riser Bar HB-RB11L, 720 mm
Innenlager	Shimano SBB-UN101	Vorbau	ID-Project ASDC1, 31.8 mm, 60/75 mm
Kurbelgarnitur	Shimano FC-MT101, 40-30-22Z, 170/175 mm	Sattelstütze	ID-Project SPDC2, 30.9 mm, 350 mm
Kassette	Shimano CS-HG201-9, 11-36Z	Sattel	Selle Italia X-Base
Kette	Shimano CN-HG53	Farbe	Grün matt
Vorderradnabe	Shimano HB-M3050		



UVP 549,90 €



UVP 549,90 €

## PRORIDER

24 GÄNGE KETTENSCHALTUNG

LAUFRAD 29"

Rahmen	MTB, Aluminium
Größe	Diamant 29: 44/48/52/56 cm (schwarz) - 44/48/52 cm (gelb)
Gabel	ZOOM 565D, 100 mm, 25.4 mm, Lock Out
Umwerfer	Shimano Tourney FD-TY700
Schaltwerk	Shimano Alivio RD-M3100-SGS
Schalthebel	Shimano ST-EF505
Innenlager	Shimano BB-UN101
Kurbelgarnitur	Shimano FC-TY301, 42-34-24Z, 170/175 mm
Kassette	Shimano CS-HG31, 11-34Z
Kette	KMC Z8.3
Vorderradnabe	Shimano HB-TX505

Hinterradnabe	Shimano FH-TX505-8
Felgen	ID-Project X-6, 21-622
Reifen	Impac SmartPac, 57-622
Bremsen	Shimano BR-MT200 / ST-EF505, Disc 160/160 mm
Griffe	Herrmans Grind
Lenker	ID-Project Riser Bar, 720 mm
Vorbau	ID-Project, 31.8 mm
Sattelstütze	ID-Project, 30.9 mm
Sattel	Selle Italia X-Base
Farbe	Schwarz matt / Gelb matt



## PRORIDER

24 GÄNGE KETTENSCHALTUNG


LAUFRAD 27.5"

Rahmen	MTB, Aluminium
Größe	Diamant 27.5: 36/40/44/48/52 cm
Gabel	ZOOM 565D, 100 mm, 25.4 mm, Lock Out
Umwerfer	Shimano Tourney FD-TY700
Schaltwerk	Shimano Alivio RD-M3100-SGS
Schalthebel	Shimano ST-EF505
Innenlager	Shimano BB-UN101
Kurbelgarnitur	Shimano FC-TY301, 42-34-24Z, 170/175 mm
Kassette	Shimano CS-HG31, 11-34Z
Kette	KMC Z8.3
Vorderradnabe	Shimano HB-TX505

Hinterradnabe	Shimano FH-TX505-8
Felgen	ID-Project X-6, 21-584
Reifen	Impac SmartPac, 57-584
Bremsen	Shimano BR-MT200 / ST-EF505, Disc 160/160 mm
Griffe	Herrmans Grind
Lenker	ID-Project Riser Bar, 720 mm
Vorbau	ID-Project, 31.8 mm
Sattelstütze	ID-Project, 30.9 mm
Sattel	Selle Italia X-Base
Farbe	Rot matt



UVP 549,90 €



2021 RANGE



UVP 749,90 €

## ZIGZAG

Rahmen	ADVENTURE, Aluminium
Größe	Trapez 29: 46/50/54 cm - Diamant 29: 44/48/52/56 cm
Gabel	RST BLAZE ML, 100 mm, 30 mm, Coil, Lock Out
Umwerfer	Shimano Altus FD-M2000
Schaltwerk	Shimano Alivio RD-M3100-SGS
Schalthebel	Shimano ST-EF505
Innenlager	Shimano BB-UN101
Kurbelgarnitur	Shimano FC-MT101, 40-30-22Z, 170/175 mm
Kassette	Shimano CS-HG201-9, 11-36Z
Kette	Shimano CN-HG53
Vorderradnabe	Shimano DH-3D37 Nabendynamo
Hinterradnabe	Shimano FH-TX505-8

27 GÄNGE KETTENSCHALTUNG

LAUFRAD 29"

Felgen	ID-Project X-6, 21-622
Reifen	Schwalbe Smart Sam, K-Guard, 57-622
Bremsen	Shimano BR-MT200 / ST-EF505, Disc 180/160 mm
Griffe	Herrmans Grind
Lenker	ID-Project Riser Bar, 720 mm
Vorbau	ID-Project, 31.8 mm
Sattelstütze	ID-Project, 30.9 mm
Sattel	Selle Royal Premium Essenza
Lichtanlage	Herrmans H-Black MR4, 120 Lumen / Herrmans H-Trace Mini
Schutzblech	SKS PET A65R, 65 mm
Ständer	Atran Stylo-DV Hinterbauständer
Farbe	Trapez 29: Grün matt - Diamant 29: Grau matt



## ZIGZAG UNI

27 GÄNGE KETTENSCHALTUNG

LAUFRAD 27.5"

Rahmen	ADVENTURE, Aluminium
Größe	Diamant UNI 27.5: 36/40/44/48 cm
Gabel	RST BLAZE ML, 100 mm, 30 mm, Coil, Lock Out
Umwerfer	Shimano Altus FD-M2000
Schaltwerk	Shimano Alivio RD-M3100-SGS
Schalthebel	Shimano ST-EF505
Innenlager	Shimano BB-UN101
Kurbelgarnitur	Shimano FC-MT101, 40-30-22Z, 170/175 mm
Kassette	Shimano CS-HG201-9, 11-36Z
Kette	Shimano CN-HG53
Vorderradnabe	Shimano DH-3D37 Nabendynamo
Hinterradnabe	Shimano FH-TX505-8

Felgen	ID-Project X-6, 21-584
Reifen	Schwalbe Smart Sam, K-Guard, 57-584
Bremsen	Shimano BR-MT200 / ST-EF505, Disc 180/160 mm
Griffe	Herrmans Grind
Lenker	ID-Project Riser Bar, 720 mm
Vorbau	ID-Project, 31.8 mm
Sattelstütze	ID-Project, 30.9 mm
Sattel	Selle Royal Premium Essenza
Lichtanlage	Herrmans H-Black MR4, 120 Lumen / Herrmans H-Trace Mini
Schutzblech	SKS PET A65R, 65 mm
Ständer	Atran Stylo-DV Hinterbauständer
Farbe	Schwarz matt



UVP 749,90 €

SHIMANO  
DISC BRAKES

racktime  
Snapit



UVP 649,90 €

## STROBE UNI

24 GÄNGE KETTENSCHALTUNG

LAUFRAD 27.5"

Rahmen	ADVENTURE, Aluminium	Felgen	ID-Project X-6, 21-584
Größe	Diamant UNI 27.5: 36/40/44/48 cm	Reifen	Kenda K1104A 50-Fifty, 57-584
Gabel	ZOOM 565D, 80 mm, 25.4 mm, einstellbar	Bremsen	Shimano BR-MT200 / ST-EF505, Disc 160/160 mm
Umwerfer	Shimano Tourney FD-TY700	Griffe	Herrmans Grind
Schaltwerk	Shimano Tourney RD-TX800	Lenker	ID-Project Riser Bar, 640 mm
Schalthebel	Shimano ST-EF505	Vorbau	ID-Project, 25.4 mm
Innenlager	Shimano BB-UN101	Sattelstütze	ID-Project, 30.9 mm
Kurbelgarnitur	Shimano FC-TX301, 42-34-24Z, 170/175 mm	Sattel	Selle Royal Premium Essenza
Kassette	Shimano CS-HG31, 11-34Z	Lichtanlage	Herrmans H-Black MR GO, 80/100 Lumen / AXA Slim Steady
Kette	KMC Z8.3	Schutzblech	SKS PET A65R, 65 mm
Vorderradnabe	Shimano DH-3D37 Nabendynamo	Ständer	Atran Stylo-DV Hinterbauständer
Hinterradnabe	Shimano FH-TX505-8	Gepäckträger	ID-Project, Racktime Snapit System
		Farbe	Blau matt

## STROBE

24 GÄNGE KETTENSCHALTUNG

LAUFRAD 27.5" / 29"

Rahmen	ADVENTURE, Aluminium	Felgen	ID-Project X-6, 27,5: 21-584 - 29: 21-622
Größe	Wave 27.5: 46/50 cm - Wave 29: 50/54 cm Diamant 29: 44/48/52/56 cm	Reifen	Kenda K1104A 50-Fifty, 27,5: 57-584 - 29: 57-622
Gabel	ZOOM 565D, 80 mm, 25.4 mm, einstellbar	Bremsen	Shimano BR-MT200 / ST-EF505, Disc 160/160 mm
Umwerfer	Wave: Shimano Altus FD-M313 Diamant: Shimano Tourney FD-TY700	Griffe	Herrmans Grind
Schaltwerk	Shimano Tourney RD-TX800	Lenker	ID-Project Riser Bar, 640 mm
Schalthebel	Shimano ST-EF505	Vorbau	ID-Project, 25.4 mm
Innenlager	Shimano BB-UN101	Sattelstütze	ID-Project, 30.9 mm
Kurbelgarnitur	Wave: Shimano FC-TX801, 42-32-22Z, 170/175 mm Diamant: Shimano FC-TX301, 42-34-24Z, 170/175 mm	Sattel	Selle Royal Premium Essenza
Kassette	Shimano CS-HG31, 11-34Z	Lichtanlage	Herrmans H-Black MR GO, 80/100 Lumen / AXA Slim Steady
Kette	KMC Z8.3	Schutzblech	SKS PET A65R, 65 mm
Vorderradnabe	Shimano DH-3D37 Nabendynamo	Ständer	Atran Stylo-DV Hinterbauständer
Hinterradnabe	Shimano FH-TX505-8	Gepäckträger	ID-Project, Racktime Snapit System
		Farbe	Wave 27,5 - 29: Purple matt - Diamant 29: Schwarz matt



27.5" / 29"



29"

UVP 649,90 €

SHIMANO  
DISC BRAKES

racktime  
Snapit






UVP 729,90 €



## MEGISTO SUV

27 GÄNGE KETTENSCHALTUNG LAUFRAD 28"

Rahmen	TREKKING, Aluminium	Felgen	ID-Project X-6, 21-622
Größe	Trapez 28: 46/50/54 cm - Diamant 28: 50/54 cm	Reifen	Schwalbe Smart Sam Performance, 44-622, A/V Ventil
Gabel	RST Nova-ML, 60 mm, 28.6 mm, Coil, Lock Out	Bremsen	Shimano BR-MT200/ST-EF505, Disc 180/160 mm
Umwerfer	Shimano Altus FD-M370	Griffe	Herrmans Lockable Grip Line
Schaltwerk	Shimano Alivio RD-M3100-SGS	Lenker	ID-Project Riser Bar HB-RB11L, 640 mm
Schalthebel	Shimano ST-EF505	Vorbau	ID-Project AS-831, verstellbar, 31.8 mm, 90 mm
Innenlager	Shimano BB-UN101	Sattelstütze	ID-Project SPDC2, 30.9 mm, 350 mm
Kurbelgarnitur	Shimano FC-M371, 48-36-26Z, 170/175 mm	Sattel	Selle Royal Premium Essenza H
Kassette	Shimano CS-HG201-9, 11-32Z	Lichtenlage	Herrmans H-Black MR4, 120 Lumen / Herrmans H-Trace Mini
Kette	Shimano CN-HG53	Schutzblech	SKS Velo-55, 55 mm
Vorderradnabe	Shimano DH-3D37 Nabendynamo	Ständer	Atran Stylo-HV Hinterbauständer
Hinterradnabe	Shimano FH-TX505-8	Farbe	Anthrazit matt





TREKKING

2021 RANGE



UVP 999,90 €



## MULTIGO

30 GÄNGE KETTENSCHALTUNG LAUFRAD 28"

Rahmen	TREKKING, Aluminium	Reifen	Schwalbe Energizer Plus Tour, GreenGuard, 47-622
Größe	Wave/Trapez 28: 46/50/54 cm - Diamant 28: 50/54/58 cm	Bremsen	Shimano BR-MT410 / BL-MT401, Disc 180/160 mm
Gabel	RST VITA-TNL, 60 mm, 28.6 mm, Coil, Lock Out	Griffe	Herrmans Lockable Grip Line
Umwirfer	Shimano Deore FD-T6000	Lenker	ID-Project Riser Bar, 640 mm
Schaltwerk	Shimano Deore XT RD-T8000 Shadow	Vorbau	ID-Project, verstellbar, 31.8 mm
Schalthebel	Shimano Deore SL-T6000	Sattelstütze	ID-Project, 30.9 mm
Innenlager	Shimano SM-BB52	Sattel	Selle Royal Premium Essenza
Kurbelgarnitur	Shimano Deore FC-T6010, 48-36-26Z, 170/175 mm	Lichtanlage	Herrmans H-Black MR4, 120 Lumen / AXA Slim Steady
Kassette	Shimano CS-HG500-10, 11-34Z	Schutzblech	SKS PET A56, 56 mm
Kette	Shimano CN-HG54	Ständer	Atran Stylo-HV Hinterbauständer
Vorderradnabe	Shimano DH-3D37 Nabendynamo	Gepäckträger	ID-Project, Racktime Snapit System
Hinterradnabe	Shimano FH-TX505-8	Farbe	Schwarz matt
Felgen	ID-Project X-6, 21-622		



SHIMANO  
DEORE

SHIMANO  
DISC BRAKES

RIGID  
FORK

racktime  
Snapit



UVP 949,90 €



## MULTIGO R

12 GÄNGE KETTENSCHALTUNG

LAUFRAD 28"

Rahmen	TREKKING, Aluminium	Reifen	Schwalbe Marathon Allmotion, Performance, RaceGuard, 50-622
Größe	Trapez 28: 46/50/54 cm - Diamant 28: 50/54/58cm	Bremsen	Shimano BR-MT410 / BL-MT401, Disc 180/160 mm
Gabel	TREKKING, starr, Aluminium	Griffe	Herrmans Lockable Grip Line
Schaltwerk	Shimano Deore RD-M6100-SGS Shadow Plus	Lenker	ID-Project Riser Bar, 640 mm
Schalthebel	Shimano Deore SL-M6100-R	Vorbau	ID-Project, 31.8 mm
Innenlager	Shimano SM-BB52	Sattelstütze	ID-Project, 30.9 mm
Kurbelgarnitur	Shimano FC-MT510-1, 34Z, 170/175 mm	Sattel	Selle Royal Premium Essenza
Kassette	Shimano CS-M6100-12, 10-51Z	Lichtanlage	Herrmans H-Black MR4, 120 Lumen / AXA Slim Steady
Kette	Shimano CN-M6100	Schutzblech	SKS PET A56, 56 mm
Vorderradnabe	Shimano DH-3D37 Nabendynamo	Ständer	Atran Stylo-HV Hinterbauständer
Hinterradnabe	Shimano Deore FH-MT401	Gepäckträger	ID-Project, Racktime Snapit System
Felgen	ID-Project X-6, 21-622	Farbe	Schwarz matt



SHIMANO  
ALIVIO  
SHIMANO  
DISC BRAKES

RST  
Racktime  
Snapit



UVP 799,90 €



## TRAVELON

27 GÄNGE KETTENSCHALTUNG

LAUFRAD 28"

Rahmen	TREKKING, Aluminium	Felgen	ID-Project X-6, 21-622
Größe	Wave 28: 46/50 cm - Trapez 28: 46/50/54 cm Diamant 28: 50/54/58cm	Reifen	Schwalbe Energizer Plus Tour, GreenGuard, 47-622
Gabel	RST Nova-ML, 60 mm, 28.6 mm, Coil, Lock Out	Bremsen	Shimano BR-MT200 / ST-EF505, Disc 180/160 mm
Umwerfer	Shimano Altus FD-M370	Griffe	Hermans Lockable Grip Line
Schaltwerk	Shimano Alivio RD-M3100-SGS	Lenker	ID-Project Riser Bar, 640 mm
Schalthebel	Shimano ST-EF505	Vorbau	ID-Project, verstellbar, 31.8 mm
Innenlager	Shimano BB-UN101	Sattelstütze	ID-Project, 30.9 mm
Kurbelgarnitur	Shimano FC-M371, 48-36-26Z, 170/175 mm	Sattel	Selle Royal Premium Essenza
Kassette	Shimano CS-HG201-9, 11-32Z	Lichtanlage	Hermans H-Black MR4, 120 Lumen / AXA Slim Steady
Kette	Shimano CN-HG53	Schutzblech	SKS PET A56, 56 mm
Vorderradnabe	Shimano DH-3D37 Nabendynamo	Ständer	Atran Stylo-HV Hinterbauständer
Hinterradnabe	Shimano FH-TX505-8	Gepäckträger	ID-Project, Racktime Snapit System
		Farbe	Grün matt



SHIMANO  
Nexus

SHIMANO  
DISC BRAKES

RIGID  
FORK  
racktime  
Snapit



UVP 849,90 €



## TRAVELON R

8 GÄNGE NABENSCHALTUNG FREILAUF LAUFRAD 28"

Rahmen	TREKKING, Aluminium	Bremsen	Shimano BR-MT200/BL-MT201, Disc 180/160 mm
Größe	Wave 28: 46/50/54 cm - Diamant 28: 42/46/50/54/58cm	Griffe	Hermans Lockable Grip Line
Gabel	TREKKING, starr, Aluminium	Lenker	ID-Project Riser Bar, 640 mm
Schalthebel	Shimano Nexus RevoShift SL-C6000-8	Vorbau	ID-Project, 31.8 mm
Innenlager	Shimano BB-UN101	Sattelstütze	ID-Project, 30.9 mm
Kurbelgarnitur	Prowheel OUNCE-239A, 39Z, 170/175 mm	Sattel	Selle Royal Premium Essenza
Kassette	Shimano, 19Z	Lichtanlage	Hermans H-Black MR4, 120 Lumen / AXA Slim Steady
Kette	KMC Z1	Schutzblech	SKS PET A56, 56 mm
Vorderradnabe	Shimano DH-3D37 Nabendynamo	Ständer	Atran Stylo-HV Hinterbauständer
Hinterradnabe	Shimano Nexus 8 SG-C6001-8D Freilauf	Gepäckträger	ID-Project, Racktime Snapit System
Felgen	ID-Project X-6, 21-622	Farbe	Grün matt
Reifen	Schwalbe Marathon Allmotion, Performance, RaceGuard, 50-622		



SHIMANO  
ALTUS

SHIMANO  
DISC BRAKES

racktime  
Snapit



UVP 699,90 €



## EZIGO

24 GÄNGE KETTENSCHALTUNG

LAUFRAD 28"

Rahmen	TREKKING, Aluminium	Felgen	ID-Project X-6, 21-622
Größe	Wave 28: 46/50 cm - Trapez 28: 46/50/54 cm Diamant 28: 50/54/58cm	Reifen	Schwalbe Range Cruiser, K-Guard, Reflex, 47-622
Gabel	ZOOM 141D, 45 mm, 25.4 mm, einstellbar	Bremsen	Shimano BR-MT200 / ST-EF505, Disc 160/160 mm
Umwerfer	Shimano FD-TY710	Griffe	Hermans Lockable Grip Line
Schaltwerk	Shimano Altus RD-M310	Lenker	ID-Project Riser Bar, 640 mm
Schalthebel	Shimano ST-EF505	Vorbau	ID-Project, verstellbar, 31.8 mm
Innenlager	Shimano BB-UN101	Sattelstütze	ID-Project, 30.9 mm
Kurbelgarnitur	Shimano FC-TY301, 48-38-28Z, 170 mm	Sattel	Selle Royal Premium Essenza
Kassette	Shimano CS-HG31-8, 11-32Z	Lichtenlage	Hermans H-Black MR GO, 80/100 Lumen / AXA Slim Steady
Kette	KMC Z8.3	Schutzblech	SKS PET A56, 56 mm
Vorderradnabe	Shimano DH-3D37 Nabendynamo	Ständer	Atran Stylo-HV Hinterbauständer
Hinterradnabe	Shimano FH-TX505-8	Gepäckträger	ID-Project, Racktime Snapit System
		Farbe	Grau matt



SHIMANO  
**Nexus**

SHIMANO  
DISC BRAKES

racktime  
Snapit



UVP 699,90 €



## EZIGO IGH

7 GÄNGE NABENSCHALTUNG FREILAUF LAUFRAD 28"

Rahmen	TREKKING, Aluminium	Reifen	Schwalbe Range Cruiser, K-Guard, Reflex, 47-622
Größe	Wave/Trapez 28: 46/50/54 cm	Bremsen	Shimano BR-MT200 / BL-MT200, Disc 160/160 mm
Gabel	ZOOM 141D, 45 mm, 25.4 mm, einstellbar	Griffe	Herrmans Lockable Grip Line
Schalthebel	Shimano Nexus SL-C3000-7	Lenker	ID-Project Riser Bar, 640 mm
Innenlager	Thun Paso-ML	Vorbau	ID-Project, verstellbar, 25.4 mm
Kurbelgarnitur	Prowheel PRA-11C, 38Z, 170 mm	Sattelstütze	ID-Project, 30.9 mm
Kassette	Shimano, 19Z	Sattel	Selle Royal Premium Essenza
Kette	KMC Z1	Lichtanlage	Herrmans H-Black MR GO, 80/100 Lumen / AXA Slim Steady
Kettenkasten	Herrmans Econ	Schutzblech	SKS PET A56, 56 mm
Vorderradnabe	Shimano DH-3D37 Nabendynamo	Ständer	Atran Stylo-HV Hinterbauständer
Hinterradnabe	Shimano Nexus 7 SG-C3001-7D Freilauf	Gepäckträger	ID-Project, Racktime Snapit System
Felgen	ID-Project X-6, 21-622	Farbe	Grau matt







UVP 599,90 €



## PASSENGER

24 GÄNGE KETTENSCHALTUNG

LAUFRAD 28"

Rahmen	TREKKING, Aluminium	Felgen	ID-Project ER-10, 19-622
Größe	Wave 28: 46/50 cm - Trapez 28: 46/50/54 cm Diamant 28: 50/54/58cm	Reifen	Schwalbe Range Cruiser, K-Guard, Reflex, 47-622
Gabel	ZOOM 1411, 45 mm, 25.4 mm, einstellbar	Bremsen	Saccon geschmiedete V-Bremsen
Umwerfer	Shimano FD-TY710	Griffe	Herrmans Lockable Grip Line
Schaltwerk	Shimano Acera RD-M360	Lenker	ID-Project Riser Bar, 640 mm
Schalthebel	Shimano ST-EF500	Vorbau	ID-Project, verstellbar, 31.8 mm
Innenlager	Shimano BB-UN101	Sattelstütze	ID-Project, 30.9 mm
Kurbelgarnitur	Shimano FC-TY301, 48-38-28Z, 170 mm	Sattel	Selle Royal RVS Moody
Kassette	Shimano CS-HG31-8, 11-34Z	Lichtenlage	Herrmans H-Black MR GO, 80/100 Lumen / AXA Slim Steady
Kette	KMC Z8.3	Schutzblech	SKS PET A56, 56 mm
Vorderradnabe	Shimano DH-C3000-3N-NT Nabendynamo	Ständer	Atran Stylo-HV Hinterbauständer
Hinterradnabe	Shimano FH-TX500-8	Gepäckträger	ID-Project, Racktime Snapit System
		Farbe	Anthrazit matt



SHIMANO  
**ALTUS**

**RIGID  
FORK**  
racktime  
Snapit



UVP 549,90 €




## PASSENGER R

21 GÄNGE KETTENSCHALTUNG

LAUFRAD 28"

Rahmen	TREKKING, Aluminium	Reifen	Schwalbe Range Cruiser, K-Guard, Reflex, 47-622
Größe	Wave 28: 46/50 cm - Trapez 28: 46/50/54 cm	Bremsen	Saccon geschmiedete V-Bremsen
Gabel	TREKKING, starr, Stahl	Griffe	Herrmans Zeglo
Umwerfer	Shimano FD-TY710	Lenker	ID-Project Riser Bar, 640 mm
Schaltwerk	Shimano Altus RD-M310	Vorbau	ID-Project, verstellbar, 25.4 mm
Schalthebel	Shimano ST-EF500	Sattelstütze	ID-Project, 30.9 mm
Innenlager	Shimano BB-UN101	Sattel	Selle Royal RVS Moody
Kurbelgarnitur	Shimano FC-TY301, 48-38-28Z, 170 mm	Lichtanlage	Herrmans H-Black MR GO, 80/100 Lumen / AXA Slim Steady
Kassette	Shimano CS-HG200-7, 12-28Z	Schutzblech	SKS PET A56, 56 mm
Kette	KMC Z7	Ständer	Atran Stylo-HV Hinterbauständer
Vorderradnabe	Shimano DH-C3000-3N-NT Nabendynamo	Gepäckträger	ID-Project, Racktime Snapit System
Hinterradnabe	Shimano FH-TX500-7	Farbe	Anthrazit matt
Felgen	ID-Project ER-10, 19-622		





2021 RANGE



UVP 449,00 €

## TONIC 24

8 GÄNGE KETTENSCHALTUNG

LAUFRAD 24"

Rahmen	YOUTH, Aluminium
Größe	Diamant 24: 32 cm
Gabel	ZOOM 410E, 40 mm
Schaltwerk	Shimano Altus RD-M315-R
Schalthebel	Shimano ST-EF500
Innenlager	Shimano BB-UN101
Kurbelgarnitur	Prowheel A102P, 32Z, 152 mm
Kassette	Shimano CS-HG31-8, 11-32Z
Kette	KMC Z8.3
Vorderradnabe	Joytech

Hinterradnabe	Shimano FH-TX500-8
Felgen	ID-Project ER-10, 19C-507
Reifen	Kenda K1166, 50-507
Bremsen	Saccon geschmiedete V-Bremsen
Griffe	Herrmans Grind
Lenker	ID-Project Riser Bar, 560 mm
Vorbau	ID-Project, 25.4 mm
Sattelstütze	ID-Project, 27.2 mm
Sattel	Selle Royal Hello 24
Ständer	Atran Moove Seitenständer
Farbe	Grün matt

## TONIC 24 DISC

21 GÄNGE KETTENSCHALTUNG

LAUFRAD 24"

Rahmen	YOUTH, Aluminium
Größe	Diamant 24: 32 cm
Gabel	ZOOM 389A, 80 mm
Umwerfer	Shimano Tourney FD-TY300
Schaltwerk	Shimano Tourney RD-TY300
Schalthebel	Shimano ST-EF505
Tretlager	Shimano BB-UN101
Kurbelgarnitur	Prowheel MA-AC49, 42-34-24Z, 152 mm
Kassette	Shimano CS-HG200-7, 12-32Z
Kette	KMC Z7
Vorderradnabe	Shimano FH-TX505

Hinterradnabe	Shimano FH-TX505-7
Felgen	ID-Project ER-10, 19C-507
Reifen	Impac SmartPac, 54-507
Bremsen	Shimano BR-MT200 / ST-EF505, Disc 160/160 mm
Griffe	Herrmans Grind
Lenker	ID-Project Riser Bar, 580 mm
Vorbau	ID-Project, 25.4 mm
Sattelstütze	ID-Project, 27.2 mm
Sattel	Selle Royal Hello 24
Ständer	Atran Moove Seitenständer
Farbe	Blau matt



UVP 399,90 €



UVP 349,90 €

2021 RANGE

## TONIC 20

7 GÄNGE KETTENSCHALTUNG


LAUFRAD 20"

Rahmen	YOUTH, Aluminium	Felgen	ID-Project M110 Lite, 21C-406
Größe	Diamant 20: 28 cm	Reifen	Kenda K1166, 50-406
Gabel	ZOOM 410E, 40 mm	Bremsen	Saccon geschmiedete V-Bremsen
Schaltwerk	Shimano Tourney RD-TY300	Griffe	Hermans Zeglo
Schalthebel	Shimano SL-RS36-7R	Lenker	ID-Project Riser Bar, 540 mm
Innenlager	Shimano BB-UN101	Vorbau	ID-Project, 25.4 mm
Kurbelgarnitur	Prowheel A102P, 32Z, 110 mm	Sattelstütze	ID-Project, 27.2 mm
Kassette	Shimano MF-TZ500-7, 14-28Z	Sattel	Selle-Royal Candy 20
Kette	KMC Z7	Ständer	Olona Seitenständer
Vorderradnabe	Joytech	Farbe	Blau matt
Hinterradnabe	Joytech		



Feldmeier Bike GmbH  
Am Heidacker 4  
93309 Kelheim  
Germany  
Tel.: +49 (0) 9441 676060  
Fax: +49 (0) 9441 676050  
E-Mail: info@feldmeier-bike.de  
www.feldmeier-bike.de

Ihr IDEAL Fachhändler



**NIKOS MANIATOPOULOS S.A.**  
INDUSTRIAL & TRADING CYCLE COMPANY

Kosti Palama & Solonos Str., Agios Vasileios,  
26504 Patras, Greece  
Tel.: +30 2610 993 045, Fax: +30 2610 990 424  
E-mail: sales@idealbikes.gr

[www.idealbikes.net](http://www.idealbikes.net)