

2018 BIKE RANGE



INDEX

E-MTB

- 06 TRAXER-E11
- 07 TRAXER-E10
- 08 BOOMMAX-E9 SUV
- 09 BOOMMAX-E9 UNI SUV

E-CROSS SUV

- 14 ERGOMAX-E10 SUV

E-TREKKING

- 18 FUTOUR-E10
- 20 FUTOUR-E9

E-CITY

- 24 ORAMA-D8
- 26 ORAMA-DC8
- 28 CITYMATE-C7

MTB

- 40 HILLMASTER
- 41 KRITTON
- 42 PRORIDER
- 43 PRORIDER UNI
- 44 ZIGZAG SUV
- 45 ZIGZAG UNI SUV
- 46 STROBE SUV
- 47 STROBE UNI SUV

CROSS

- 50 OPTIMUS
- 51 MEGISTO SUV
- 52 CROSSMO SUV

TREKKING

- 56 MULTIGO
- 58 TRAVELON
- 60 EZIGO

YOUTH

- 64 STROBE 24 UNI
- 65 STROBE 20 UNI
- 66 STROBE 24 UNI SUV
- 67 STROBE 20 UNI SUV

Technische Änderungen der Spezifikationen vorbehalten.
Farbabweichung durch CMYK Druckprozess, Farben wirken in der Realität lebendiger.

Preise verstehen sich inklusive geltender Mehrwertsteuer.
Preisänderungen und Liefermöglichkeiten vorbehalten.

2018 RANGE



E-MTB



SHIMANO
STEPS

DU-E8000 drive unit
504Wh battery

DEORE
XT
SHIMANO

SHIMANO
DISC BRAKES

RST
Through Axle

ergotec

120 kg zulässiges
GESAMTGEWICHT



3.499 €

TRAXER-E11

27.5" / 11 Gänge

Rahmen	E-MTB, AL6061-T4/T6
Größe	44/48/52 cm
Gabel	RST F1RST 15 TRL, 100 mm, Luftgedert, Remote Lock Out
Antriebseinheit	Shimano STEPS Mittelmotor, DU-E8000, 70Nm
Batterie	Shimano STEPS Batterie, 504Wh
Display	Shimano STEPS Display
Schaltwerk	Shimano Deore XT Shadow Plus
Schalthebel	Shimano STEPS // Shimano SLX
Kurbelradgarnitur	Shimano STEPS, FC-E8000, 34Z
Kassette	Shimano SLX, 11-42Z

Kette	Shimano CN-HG701-11
Vorderradnabe	Shimano SLX
Hinterradnabe	Shimano SLX
Felgen	Mach1 B+ Trucky Disc 30, 584 x 30C
Reifen	Schwalbe Nobby Nic, Performance, 60-584
Scheibenbremsen	Shimano Deore, 180/180 mm
Lenker	Ergotec Ray Low Riser Bar, 780 mm
Vorbau	Ergotec Ray, 35 mm
Sattelstütze	Ergotec Ray, 31.6 mm
Sattel	Selle Italia SL X-Cross Flow

TRAXER-E10

27.5" - 29" / 10 Gänge

Rahmen	E-MTB, AL6061-T4/T6
Größe (27,5)	44/48/52/56 cm
Größe (29)	44/48/52/56 cm
Gabel	RST Blaze-ML, 100 mm, Lock Out
Antriebseinheit	Shimano STEPS Mittelmotor, DU-E8000, 70Nm
Batterie	Shimano STEPS Batterie, 504Wh
Display	Shimano STEPS Display
Schaltwerk	Shimano Deore XT Shadow
Schalthebel	Shimano STEPS, SW-E8000 // Shimano Deore
Kurbelradgarnitur	Shimano STEPS, FC-E8000, 34Z
Kassette	Shimano CS-HG50-10, 11-36Z
Kette	Shimano CN-E6090-10

Vorderradnabe	Shimano HB-M3050
Hinterradnabe	Shimano FH-M3050
Felgen (27)	Mach1 670 Disc, 584*21C
Felgen (29)	Mach1 640 Disc, 622*21C
Reifen (27,5)	Schwalbe Smart Sam, K-Guard, 57-584
Reifen (29)	Schwalbe Smart Sam, K-Guard, 57-622
Scheibenbremsen (27.5)	Shimano BR-M315/BL-M315, 180/180 mm
Scheibenbremsen (29)	Shimano BR-M315/BL-M315, 180/180 mm
Lenker	Ergotec Ray Low Riser Bar, 780 mm
Vorbau	Ergotec Ray, 35 mm
Sattelstütze	Ergotec Ray, 31.6 mm
Sattel	Selle Italia SL X-Cross Flow

SHIMANO
STEPS

DU-E8000 drive unit
504Wh battery

DEORE
XT
SHIMANO

SHIMANO
DISC BRAKES

RST

ergotec

120 kg zulässiges
GESAMTGEWICHT



2.999 €

SHIMANO
STEPS

DU-E6002 drive unit
504Wh battery

SHIMANO
DEORE

SHIMANO
DISC BRAKES

RST

ergotec

120 kg zulässiges
GESAMTGEWICHT



2.499 €

BOOMMAX-E9 UNI SUV

27.5" / 9 Gänge

Rahmen	E-MTB UNI, AL6061-T4/T6
Größe	44/48 cm
Gabel	RST Blaze-ML, 100 mm, Lock Out
Antriebseinheit	Shimano STEPS Mittelmotor, DU-E6002, 50Nm, light off-road
Batterie	Shimano STEPS Batterie, 504Wh
Display	Shimano STEPS Display groß
Schaltwerk	Shimano Deore
Schalthebel	Shimano STEPS Schalter // Shimano Acera
Kurbelradgarnitur	Shimano STEPS, FC-E6010, 38Z
Kassette	Shimano CS-HG201-9, 11-36Z
Kette	Shimano CN-E6070-9

Vorderradnabe	Shimano HB-TX505
Hinterradnabe	Shimano FH-TX505
Felgen	Mach1 670 Disc, 584*21C
Reifen	Impac SmartPac, 57-584
Scheibenbremsen	Shimano BR-M315/BL-M315, 180/180 mm
Lenker	Ergotec Bügel Low Riser Bar, 720 mm
Vorbau	Ergotec Crab 2 Ahead, 31.8 mm
Sattelstütze	Ergotec Atar, 31.6 mm
Sattel	Selle Italia SL X-Cross Flow
Lichtanlage	AXA Blue Line, 30 Lux/AXA Go LED
Schutzblech	SKS Velo-65
Ständer	Atrax REX-HV Hinterbauständer

SHIMANO
STEPS

DU-E6002 drive unit
504Wh battery

SHIMANO
DEORE

SHIMANO
DISC BRAKES

UNI
FRAME

RST

ergotec

120 kg zulässiges
GESAMTGEWICHT




2.499 €

BOOMMAX-E9 SUV

27.5" - 29" / 9 Gänge

Rahmen	E-MTB, AL6061-T4/T6	Hinterradnabe	Shimano FH-TX505
Größe (27.5)	44/48 cm	Felgen (27.5)	Mach1 670 Disc, 584*21C
Größe (29)	48/52 cm	Felgen (29)	Mach1 640 Disc, 622*21C
Gabel	RST Blaze-ML, 100 mm, Lock Out	Reifen (27.5)	Impac SmartPac, 57-584
Antriebseinheit	Shimano STEPS Mittelmotor, DU-E6002, 50Nm, light off-road	Reifen (29)	Impac SmartPac, 57-622
Batterie	Shimano STEPS Batterie, 504Wh	Scheibenbremsen (27.5)	Shimano BR-M315/BL-M315, 180/180 mm
Display	Shimano STEPS Display groß	Scheibenbremsen (29)	Shimano BR-M315/BL-M315, 180/180 mm
Schaltwerk	Shimano Deore	Lenker	Ergotec Bügel Low Riser Bar, 720 mm
Schalthebel	Shimano STEPS Schalter // Shimano Acera	Vorbau	Ergotec Crab 2 Ahead, 31.8 mm
Kurbelradgarnitur	Shimano STEPS, FC-E6010, 38Z	Sattelstütze	Ergotec Atar, 31.6 mm
Kassette	Shimano CS-HG201-9, 11-36Z	Sattel	Selle Italia SL X-Cross Flow
Kette	Shimano CN-E6070-9	Lichtanlage	AXA Blue Line, 30 Lux/AXA Go LED
Vorderradnabe	Shimano HB-TX505	Schutzblech (27.5)	SKS Velo-65
		Schutzblech (29)	SKS Velo-55
		Ständer	Atrax REX-HV Hinterbauständer





E-CROSS SUV



SHIMANO
STEPS

DU-E6002 drive unit
504Wh battery


SHIMANO
DEORE

SHIMANO
DISC BRAKES

RST

ergotec

140 kg zulässiges
GESAMTGEWICHT



2.599 €

ERGOMAX-E10 SUV

28" / 10 Gänge

Rahmen	E-CROSS, AL6061-T4/T6
Größe Herren	50/54 cm
Größe Damen	46/50/54 cm
Gabel	RST Vita-TNL, 60 mm, Lock Out
Antriebseinheit	Shimano STEPS Mittelmotor, DU-E6002, 50Nm, light off-road
Batterie	Shimano STEPS Batterie, 504Wh
Display	Shimano STEPS Display groß
Schaltwerk	Shimano Deore
Schalthebel	Shimano STEPS Schalter // Shimano Deore
Kurbelradgarnitur	Shimano STEPS, FC-E6010, 38Z
Kassette	Shimano CS-HG50-10, 11-36Z
Kette	Shimano CN-E6090-10

Vorderradnabe	Shimano HB-TX505
Hinterradnabe	Shimano FH-TX505
Felgen	Mach1 640 Disc, 622*21C
Reifen	Schwalbe Smart Sam, Performance, 44-622
Scheibenbremsen	Shimano BR-M315/BL-M315, 180/180 mm
Lenker	Ergotec Bügel Low Riser Bar, 640 mm
Vorbau	Ergotec Crab 2 Ahead, 31.8 mm
Sattelstütze	Ergotec Atar, 31.6 mm
Sattel	Selle Royal SCI Scientia
Lichtanlage	AXA Blue Line, 30 Lux/AXA Go Steady LED
Schutzblech	SKS Velo-55
Ständer	Atran REX-HV Hinterbauständer





E-TREKKING



SHIMANO
STEPS

DU-E6002 drive unit
504Wh battery

DEORE
XT
SHIMANO

SHIMANO
DISC BRAKES

RST

ergotec

carry more
system carrier

140 kg zulässiges
GESAMTGEWICHT



2.699 €

FUTURE-E10

28" / 10 Gänge

Rahmen	E-TREKKING, AL6061-T4/T6
Größe Herren	50/54 cm
Größe Damen	46/50/54 cm
Größe Wave	46/50/54 cm
Gabel	RST Vita-TNL, 60 mm, Lock Out
Antriebseinheit	Shimano STEPS Mittelmotor, DU-E6002, 50Nm, light off-road
Batterie	Shimano STEPS Batterie, 504Wh
Display	Shimano STEPS Display groß
Schaltwerk	Shimano Deore XT
Schalthebel	Shimano STEPS Schalter // Shimano Deore
Kurbelradgarnitur	Shimano STEPS, FC-E6010, 38Z
Kassette	Shimano CS-HG50-10, 11-36Z
Kette	Shimano CN-E6090-10
Vorderradnabe	Shimano Acera, HB-M3050

Hinterradnabe	Shimano Acera, FH-M3050
Felgen	Mach1 640 Disc, 622*21C
Reifen	Schwalbe Energizer Plus GreenGuard, 47-622
Scheibenbremsen	Shimano BR-M365/BL-M365, 180/180 mm
Lenker (Herren/Damen)	Ergotec Bügel Low Riser Bar, 640 mm
Lenker (Wave)	Ergotec Ladytown, 620 mm
Vorbau (Herren/Damen)	Ergotec Octopus 2 Ahead, 31.8 mm
Vorbau (Wave)	Ergotec Octopus Ahead 50, 31.8 mm
Sattelstütze	Ergotec Atar, 31.6 mm
Sattel	Selle Royal VLS
Lichtanlage	AXA Blue Line, 30 Lux/AXA Slim LED
Schutzblech	SKS für Shimano STEPS, CAB
Gepäckträger	Aluminium, CarryMore
Ständer	Atran REX-HV Hinterbauständer



SHIMANO
STEPS

DU-E6002 drive unit
418Wh battery

SHIMANO
DEORE

SHIMANO
DISC BRAKES

RST

ergotec

carry more
system carrier

140 kg zulässiges
GESAMTGEWICHT



2.449 €

FUTOUR-E9

28" / 9 Gänge

Rahmen	E-TREKKING, AL6061-T4/T6	Hinterradnabe	Shimano FH-TX505
Größe	46/50 cm	Felgen	Mach1 640 Disc, 622*21C
Gabel	RST Volant-T, 60 mm	Reifen	Schwalbe Energizer Plus GreenGuard, 47-622
Antriebseinheit	Shimano STEPS Mittelmotor, DU-E6002, 50Nm, light off-road	Scheibenbremsen	Shimano BR-M315/BL-M315, 180/180 mm
Batterie	Shimano STEPS Batterie, 418Wh	Lenker	Ergotec Ladytown, 620 mm
Display	Shimano STEPS Display groß	Vorbau	Ergotec Octopus Ahead 50, 31.8 mm
Schaltwerk	Shimano Deore	Sattelstütze	Ergotec Atar, 31.6 mm
Schalthebel	Shimano STEPS Schalter // Shimano Acera	Sattel	Selle Royal VLS
Kurbelradgarnitur	Shimano STEPS, FC-E6010, 38Z	Lichtanlage	AXA Blue Line, 30 Lux/AXA Slim LED
Kassette	Shimano CS-HG201-9, 11-36Z	Schutzblech	SKS für Shimano STEPS, CAB
Kette	Shimano CN-E6070-9	Gepäckträger	Aluminium, CarryMore
Vorderradnabe	Shimano HB-TX505	Ständer	Atran REX-HV Hinterbauständer





E-CITY



SHIMANO
STEPS

DU-E6002 drive unit
504Wh battery

SHIMANO
ALFINE

Di2
DIGITAL INTEGRATED INTELLIGENCE

SHIMANO
DISC BRAKES

RST

ergotec

carry more
system carrier

140 kg zulässiges
GESAMTGEWICHT



2.899 €



ORAMA-D8

28" / 8 Gänge

Rahmen	E-CITY, AL6061-T4/T6	Felgen	Mach1 640, 622*21C
Größe Herren	(schwarz) 50/54 cm	Reifen	Schwalbe Energizer Plus GreenGuard, 47-622
Größe Damen	(schwarz) 46/50/54 cm	Scheibenbremsen	Shimano BR-M365/BL-M365, 180/180 mm
Größe Wave	(schwarz) 46/50/54 cm	Lenker (Herren/Damen)	Ergotec Bügel, Low Riser Bar, 640 mm
Größe Wave	(grün) 46/50 cm	Lenker (Wave)	Ergotec Ladytown, 620 mm
Gabel	RST Vita-TNL, 60 mm, Lock Out	Vorbau (Herren/Damen)	Ergotec Octopus 2 Ahead, 31.8 mm
Antriebseinheit	Shimano STEPS Mittelmotor, DU-E6002, 50Nm, light off-road	Vorbau (Wave)	Ergotec Octopus Ahead 50, 31.8 mm
Batterie	Shimano STEPS Batterie, 504Wh	Sattelstütze	Ergotec Atar, 31.6 mm
Display	Shimano STEPS Display groß	Sattel	Selle Royal VLS
Schalthebel	Shimano STEPS Schalter	Lichtanlage	AXA Blue Line, 30 Lux/AXA Slim LED
Kurbelradgarnitur	Shimano STEPS, FC-E6010, 38Z	Schutzblech	SKS für Shimano STEPS, CAB
Zahnkranz	Shimano, 19Z	Gepäckträger	Aluminium, CarryMore
Kette	Shimano CN-HG71	Ständer	Atran REX-HV Hinterbauständer
Vorderradnabe	Shimano HB-M3050		
Hinterradnabe	Shimano Alfine 8Di2		

SHIMANO
STEPS

DU-E6012 drive unit
504Wh battery

SHIMANO
Nexus

Di2

MAGURA
RIM BRAKE

RST

ergotec

carry more
system carrier

140 kg zulässiges
GESAMTGEWICHT



2.899 €

ORAMA-DC8 Rücktrittbremse

28" / 8 Gänge

Rahmen	E-CITY, AL6061-T4/T6
Größe Damen	(schwarz / grau) 46/50/54 cm
Größe Wave	(schwarz / grau) 46/50/54 cm
Größe Wave	(rot) 46/50 cm
Gabel	RST Vita-TNL, 60 mm, Lock Out
Antriebseinheit	Shimano STEPS Mittelmotor, DU-E6012, 50Nm, light off-road
Batterie	Shimano STEPS Batterie, 504Wh
Display	Shimano STEPS Display groß
Schalthebel	Shimano STEPS Schalter
Kurbelradgarnitur	Shimano STEPS, FC-E6010, 38Z
Zahnkranz	Shimano, 19Z
Kette	Shimano CN-HG71
Vorderradnabe	Shimano HB-T3000

Hinterradnabe	Shimano Nexus 8Di2
Felgen	Mach1 260, 622*19C
Reifen	Schwalbe Energizer Plus GreenGuard, 47-622
Felgenbremse	Magura HS22, 3-Finger, mit Rücktrittbremse
Lenker (Damen)	Ergotec Bügel, Low Riser Bar, 640 mm
Lenker (Wave)	Ergotec Ladytown, 620 mm
Vorbau (Damen)	Ergotec Octopus 2 Ahead, 31.8 mm
Vorbau (Wave)	Ergotec Octopus Ahead 50, 31.8 mm
Sattelstütze	Ergotec Atar, 31.6 mm
Sattel	Selle Royal VLS
Lichtanlage	AXA Blue Line, 30 Lux/AXA Slim LED
Schutzblech	SKS für Shimano STEPS, CAB
Gepäckträger	Aluminium, CarryMore
Ständer	Atran REX-DV Hinterbauständer



SHIMANO
STEPS

DU-E6012 drive unit
418Wh battery

SHIMANO
Nexus

MAGURA
DISC BRAKES

RST

ergotec

carry more
system carrier

140 kg zulässiges
GESAMTGEWICHT



2.449 €

CITYMATE-C7 Rücktrittbremse

28" / 7 Gänge

Rahmen	E-CITY, AL6061-T4/T6	Hinterradnabe	Shimano NEXUS 7, SG-C3001-7C
Größe Wave	46/50 cm	Felgen	Mach1 260, 622*19C, silber
Gabel	RST Volant-T, 60 mm	Reifen	Schwalbe Fat Frank, K-Guard, 50-622
Antriebseinheit	Shimano STEPS Mittelmotor, DU-E6012, 50Nm, classic trekking	Scheibenbremsen	Magura HS22, 3-Finger, mit Rücktrittbremse
Batterie	Shimano STEPS Batterie, 418Wh	Lenker	Ergotec Ladytown, 620 mm
Display	Shimano STEPS Display groß	Vorbau	Ergotec Octopus Ahead 50, 31.8 mm
Schalthebel	Shimano STEPS Schalter // Shimano Nexus Revo Shifter	Sattelstütze	Ergotec Atar, 31.6 mm
Kurbelradgarnitur	Shimano STEPS, FC-E6010, 38Z	Sattel	Selle Royal VLS
Zahnkranz	Shimano, 19Z	Lichtanlage	Büchel Retro Sport, 20 Lux/AXA Slim LED
Kette	Shimano CN-HG71	Schutzblech	SKS für Shimano STEPS, CAB
Vorderradnabe	Shimano HB-TX500	Gepäckträger	Aluminium, CarryMore
		Ständer	Atran REX-DV Hinterbauständer



SHIMANO STEPS

FAHRSPASS AUF JEDEM TERRAIN

SHIMANO STEPS CITY

SHIMANO STEPS E6000

Ein E-Bike eignet sich nicht nur perfekt als Transportmittel von A nach B, sondern auch für ausgedehnte Tages- und Wochenendtouren mit Familie und Freunden. Vielbeschäftigte Berufspendler können das Auto zuhause stehen lassen und frisch und energiegeladen in den Tag starten. Für ältere Menschen bedeutet ein E-Bike Freiheit und Unabhängigkeit.



SHIMANO STEPS TREKKING

SHIMANO STEPS E6000

Mit einem Gelände-E-Bike lassen sich Berge mühelos erklimmen und auch Schotter- und Waldwege stellen kein Hindernis dar. DIE STEPS „Light Offroad“ Variante erweitert das Einsatzspektrum von SHIMANO STEPS E6000 entscheidend. Vom entspannten Fahren auf Asphalt bis hin zu sportlichem Fahren auf Schotter- und Waldwegen.



SHIMANO STEPS MTB

SHIMANO STEPS E8000

Das System E8000 bietet jedem Mountainbiker die Möglichkeit sein Potenzial und sein Einsatzspektrum zu erweitern und sich buchstäblich ganz neue Welten zu erschließen. Ganz dem englischsprachigen Slogan folgend: „Explore new grounds“.



SHIMANO STEPS E6000

TECHNISCHE INFORMATIONEN

ALLES AUF EINEN BLICK

→ LEISTUNG

- Nennleistung: 250 W
- Maximales Drehmoment: 50 Nm

→ UNTERSTÜTZUNG

- bis 25 km/h

→ GEWICHT ANTRIEBSEINHEIT

- 3,2 kg

→ REICHWEITE

- | bei Verwendung von BT-E6000 & BT-E6010: | bei Verwendung von BT-E6001, BT-E8010, BT-E8020 (in Kombination mit E-6000 Serie) |
|---|---|
| • Eco: 125 km* | • Eco: 150 km* |
| • Normal: 85 km* | • Normal: 100 km* |
| • Hoch: 60 km* | • High: 70 km* |

→ UNTERSTÜTZUNGSMODI

- Eco: Unterstützung: 70 % (30 Nm)
- Normal: Unterstützung: 150 % (40 Nm)
- Hoch: Unterstützung: 230 % (50 Nm)

→ AKKULEISTUNG UND LADEDAUER

	418 Wh	504 Wh
• Gepäckträger-Version:	BT-E6000	BT-E6001
• Unterrohr-Version:	BT-E6010	BT-E8010
• Integriert:	—	BT-E8020
• Ladedauer:	80 % in 2 h 100 % in 4 h	80 % in 2,5 h 100 % in 5 h

Akku Lebensdauer: 1000 Ladezyklen. Nach 1000 vollen Ladezyklen stehen immer noch 60 % der Restkapazität zur Verfügung

→ SCHALTUNGSOPTIONEN

- Kettenschaltung
- Mechanische Nabenschaltung
- Elektronische Di2 Nabenschaltung
- Elektronische Di2 Kettenschaltung (bei der Verwendung von DU-6002)

→ SCHIEBEHILFE

→ SYMPHOMATIC

siehe Seite 34

→ START-MODUS

siehe Seite 34

→ VOLLAUTOMATIK

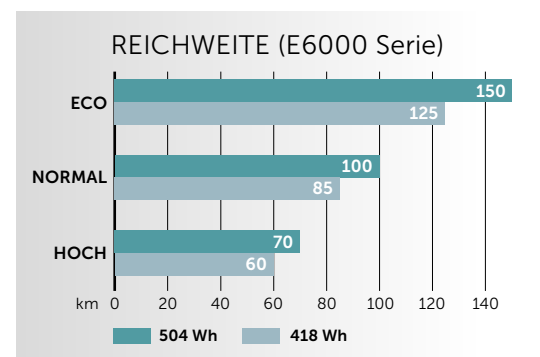
siehe Seite 34

* unter SHIMANO Testbedingungen

KEINE GRENZEN, MEHR SPASS

ALLE VORTEILE VON SHIMANO STEPS AUF EINEN BLICK

Testbedingungen:
 ca. 100 kg Testgewicht (gesamt)
 23 km/h Durchschnittsgeschwindigkeit
 Nabenschaltung
 Flaches Gelände
 2 km Stop-and-Go Modus



VOLL-AUTOMATISCHE SCHALTFUNKTION

Das SHIMANO STEPS System in Kombination mit Di2 (8-fach) wählt ganz automatisch den jeweils passenden Gang und sorgt für einen direkten, schnellen und sanften Gangwechsel.

LIGHT OFFROAD

SHIMANO STEPS ist Ihr Ticket zu einem Abenteuer. Genießen Sie die Herausforderung auf Schotter- und Waldwegen.

MÜHELOS BERGAUF

Mit der leistungsfähigen SHIMANO STEPS Antriebseinheit bewältigen Sie auch die steilsten Anstiege. So, als wäre es überall flach.

OHNE SCHWITZEN

Sie gelangen frisch und energiegeladent, statt nass und verschwitzt, an Ihr Ziel.

LÄNGERE STRECKEN

Der leistungsstarke Akku und die intelligente Leistungssteuerung sorgen für eine große Reichweite.

HÖHERES TEMPO

Halten Sie mühelos Schritt im Stadtverkehr oder überholen Sie sogar. Sie werden früher ankommen als Sie jemals für möglich gehalten hätten.

HÄNDLER-NETZ

Egal, wo Sie sich in Europa befinden, einen SHIMANO Händler finden Sie überall ganz in der Nähe. Unterstützung ist nie fern.

START-MODUS

Wenn Sie anhalten, schaltet SHIMANO STEPS, in Kombination mit Di2 (8-fach), automatisch in einen niedrigeren Gang und ermöglicht leichtes Anfahren.

WETTER-BESTÄNDIG

Keine Angst vor Regen und Pfützen – ein SHIMANO STEPS E-Bike wird damit spielend fertig.

SCHIEBE-HILFE

Für einfaches Manövrieren beim Schieben – drücken Sie auf eine Taste und das Fahrrad bewegt sich mit bis zu 6 km/h vorwärts.

BIETEN SIE DEM WIND DIE STIRN

Es herrscht Gegenwind? Lassen Sie den SHIMANO STEPS Motor die zusätzliche Arbeit verrichten und genießen Sie die Fahrt.

SHIMANO STEPS E6000

SHIMANO STEPS + Di2

DIGITAL INTEGRATED INTELLIGENCE

DIE KOMBINATION MIT DER ELEKTRONISCHEN NABENSCHALTUNG (Di2) BIETET VIELE KOMFORT-MERKMALE, DIE DAS FAHREN MIT EINEM E-BIKE NOCH ANGENEHMER UND ENTSPANNTER MACHEN.

SYMPHOMATIC: INTEGRIERTE SCHALTVORGÄNGE*

Bei Regen, Schnee oder an steilen Anstiegen: Die elektronischen Di2 Getriebenaben schalten unter allen Bedingungen sanft und reibungslos.

Während des Schaltvorgangs wird kurzzeitig das Antriebsmoment reduziert was ein erstaunlich sanftes Schalten ermöglicht. Die Di2 Getriebenaben verfügen über alle Vorzüge herkömmlicher

mechanischer Nabenschaltungen: Geringer Wartungsaufwand, einfache Reinigung, einfache Bedienung, sanftes Schalten und hohe Haltbarkeit. Darüber hinaus sorgen die zusätzlichen Vorteile elektronischen Schaltens für spielend leichte Gangwechsel, buchstäblich auf Knopfdruck.

Schaltvorgänge mit Di2 sind direkt, schnell, präzise und sanft.

START-MODUS*



Beim Anhalten schaltet SHIMANO STEPS automatisch in einen niedrigen Gang, um das Wiederauffahren zu erleichtern. Darüber hinaus werden Akku und Komponenten weniger

belastet. Selbstverständlich kann der Start-Modus im Einstellungs-Menü des Displays an- und ausgeschaltet, sowie der Startgang individuell festgelegt werden.

VOLLAUTOMATIK-SCHALTUNG*

Durch Kombination der Antriebseinheit mit der Di2-Nabenschaltung (8-fach) erhalten Sie die Möglichkeit einer vollautomatischen Schaltfunktion. Dabei überwacht das SHIMANO STEPS System Parameter wie Drehmoment, Geschwindigkeit und Trittfrequenz, um automatisch in den passenden Gang für die jeweilige Fahrsituation zu wechseln. Auch hier wird kurzzeitig das

Antriebsmoment sowie die Kettenspannung verringert, und ein direkter, schneller und sanfter Gangwechsel ist die Folge. Die Vollautomatik kann jederzeit durch einen manuellen Schaltvorgang unterbrochen werden.

* Diese Funktion ist nur bei Einsatz einer Di2-Getriebenabe verfügbar

SHIMANO STEPS E6000

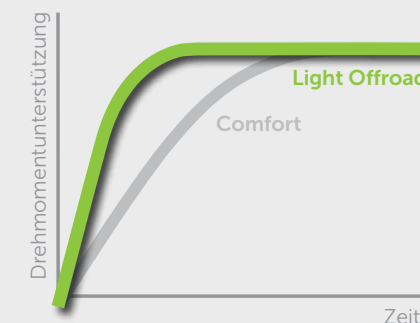
LIGHT OFFROAD

DIE STEPS „Light Offroad“ VARIANTE ERWEITERT DAS EINSATZ-SPEKTRUM VON SHIMANO STEPS E6000 ENTSCHEIDEND. VOM ENTSPANNTEN FAHREN AUF ASPHALT BIS HIN ZU SPORTLICHEM FAHREN AUF SCHOTTER- UND WALDWEGEN.



SHIMANO STEPS Light Offroad

SHIMANO STEPS für Light Offroad bietet für sportliche Räder mit Kettenschaltung Möglichkeiten für sportliches Fahren auf Schotter- oder Waldwegen (keine Mountainbike-Trails).



► Das Herzstück für alle sportlichen Fahrten bildet die sportlich dynamische Abstimmung des Antriebes. Die maximale Leistung des Antriebes steht hier direkt vom Start weg zur Verfügung und sorgt so für sportliche Unterstützung des Fahrers.

► Die Rahmenhalterung BM-E6010 sorgt für einen stabilen Halt der Batterie und bietet die Möglichkeit, die Batterie auch im eingebauten Zustand zu laden.

► Bei der Verwendung von DU-E6002 oder DU-E6012 ist die „Light Offroad“ Einstellung auch in der Kombination mit SHIMANO STEPS Getriebenaben (Nexus, Alfine) möglich.

DAS KOMPONENTENSYS- TEM E8000 – SPEZIELL FÜR DEN MOUNTAINBIKE-EINSATZ

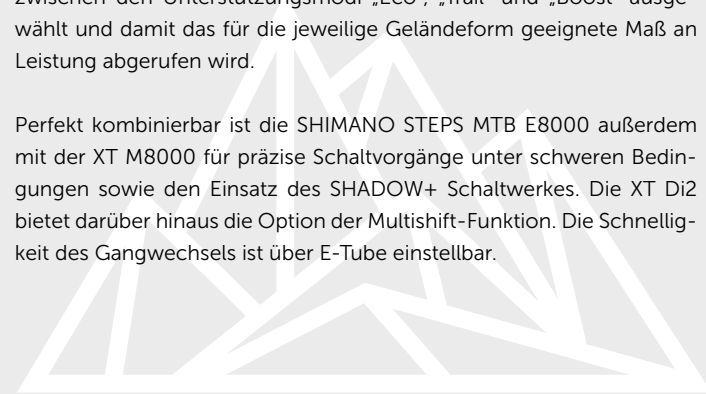


Das Herzstück des Systems ist die neue superleichte und kompakte Antriebseinheit DU-E8000, die mit ihrer Antriebsunterstützung zum gesteigerten Fahrspaß beiträgt. Sie wurde gezielt auf intuitive Bedienung und ein trotz ihrer beeindruckenden Leistung sehr natürliches Fahrgefühl optimiert. Durch ihre geringen Abmessungen ermöglicht sie es, E-Mountainbikes mit kürzeren Kettenstreben herzustellen. Dies wiederum verbessert die Wendigkeit der Bikes im anspruchsvollen Gelände und trägt damit weiter zum natürlichen Fahrgefühl bei.


Darüber hinaus hält sich die Antriebseinheit auch in der Breite vornehm zurück und ermöglicht einen Standard-Q-Faktor, der dem Fahrer das Gefühl vermittelt, auf einem „echten“ Mountainbike zu sitzen. Gesteuert wird die Leistung der Antriebseinheit auf intuitive

Weise über einen FIREBOLT Schalter auf der linken Seite, über den zwischen den Unterstützungsmodi „Eco“, „Trail“ und „Boost“ ausgewählt und damit das für die jeweilige Geländeform geeignete Maß an Leistung abgerufen wird.

Perfekt kombinierbar ist die SHIMANO STEPS MTB E8000 außerdem mit der XT M8000 für präzise Schaltvorgänge unter schweren Bedingungen sowie den Einsatz des SHADOW+ Schaltwerkes. Die XT Di2 bietet darüber hinaus die Option der Multishift-Funktion. Die Schnelligkeit des Gangwechsels ist über E-Tube einstellbar.



REICHWEITE (E8000 Serie) einschließlich Höhenmeter-Angabe



Testbedingungen:
ca. 100 kg Testgewicht (gesamt)
Akku: 504 Wh
*Höhenmeterangabe: Nur bergauf
Die Angaben sind Referenzwerte. Abweichungen sind durch äußere Einflüsse, den Akku-Zustand und persönliche Fahreigenschaften möglich.



SHIMANO STEPS E8000 FAHREIGENSCHAFTEN DER ANTRIEBSEINHEIT DU-E8000



Die DU-E8000 ist mit einer speziell fürs MTB angepassten Firmware für die Antriebseinheit ausgestattet, die den Anforderungen im Gelände in idealer Weise entspricht. So steht die Unterstützungsleistung nahezu verzögerungsfrei zur Verfügung, sobald der Fahrer den Druck aufs Pedal bringt, was eine zentrale Voraussetzung für Agilität und intuitives Fahrverhalten in wechselndem Gelände ist. Ein mindestens ebenso bedeutsames Feature ist indes, dass die Motorunterstützung ebenso unverzüglich wieder aussetzt, sobald der Pedaldruck reduziert wird.

Insbesondere in technisch anspruchsvollen Passagen und engen Kurven darf das Bike in diesen Situationen keinesfalls weiter schieben. Beide Eigenschaften erfüllt die Motorsteuerung der E8000 Antriebseinheit mit Bravour.

Power Walk Assist / Intelligente Schiebehilfe

Mountainbikespezifisch überarbeitet wurde auch die Schiebehilfe, die beim E8000 System den Namen „Power Walk Assist“ trägt. Wenngleich auch in diesem Fall, wie gesetzlich vorgeschrieben, die Schiebehilfe nur bis 6 km/h bereit steht, ist sie beim SHIMANO STEPS MTB System ungleich kraftvoller und ermöglicht es so, das E-Mountainbike auch über steilste Schiebe-Passagen bewegen zu können. Darüber hinaus erkennt die intelligente Schiebehilfe in Kombination mit XTR Di2 und XT Di2 den eingelegten Gang. Dementsprechend wird die Geschwindigkeit der Schiebehilfe angepasst.

Quick Walk

Die Schiebehilfe kann ab sofort mit nur einem Knopfdruck – indem die Taste gedrückt gehalten wird – aktiviert werden, ganz egal, welcher Unterstützungsmodus gerade aktiv ist.

Technische Informationen – Alles auf einen Blick

→ LEISTUNG

- Nennleistung: 250 W
- Maximales Drehmoment: 70 Nm

→ UNTERSTÜTZUNG

- bis 25 km/h

→ GEWICHT ANTRIEBSEINHEIT

- unter 2,9 kg

→ UNTERSTÜTZUNGSMODI

- Eco
- Trail
- Boost

→ AKKULEISTUNG

- 504 Wh (36 V / 14,0 Ah)

→ LADEDAUER

- 100 % nach 5 Stunden | 80 % nach 2,5 Stunden
 - Akku-Lebensdauer: 1.000 Ladezyklen
- Nach 1.000 vollen Ladezyklen stehen immer noch 60 % Restkapazität zur Verfügung

→ SCHALTUNGSOPTIONEN

- Kettenschaltung (mechanisch und Di2)

→ SCHIEBEHILFE

- Power Walk Assist



MTB



SHIMANO
DEORE

RST

SHIMANO
DISC BRAKES



799.90 €

HILLMASTER

27.5" - 29" / 20 Gänge

Rahmen	MTB, AL6061-T4/T6	Hinterradnabe	Shimano FH-TX505
Größe (27.5)	44/48/52 cm	Felgen (27.5)	Cross X-6, 584-21*20.5 mm
Größe (29)	44/48/52/56 cm	Felgen (29)	Cross X-6, 622-21*20.5 mm
Gabel	RST Blaze-RL, 100 mm, Remote Lock Out	Reifen (27.5)	Schwalbe Smart Sam, K-Guard, 57-584
Umwerfer	Shimano Deore	Reifen (29)	Schwalbe Smart Sam, K-Guard, 57-622
Schaltwerk	Shimano Deore	Scheibenbremsen (27.5)	Shimano BR-M315/BL-M315, 180/160 mm
Schalthebel	Shimano Deore	Scheibenbremsen (29)	Shimano BR-M315/BL-M315, 180/180 mm
Kurbelradgarnitur	Shimano FC-MT500-2, 36-26Z	Lenker	ID-Project Riser Bar, 720 mm
Kassette	Shimano CS-HG500-10, 11-42Z	Vorbau	ID-Project, 31.8 mm
Kette	Shimano CN-HG54	Sattelstütze	ID-Project, 31.6 mm
Vorderradnabe	Shimano HB-TX505	Sattel	Selle Italia X-Base

KRITTON

27.5" - 29" / 27 Gänge

Rahmen	MTB, AL6061-T4/T6	Hinterradnabe	Shimano FH-TX505
Größe (27.5)	40/44/48/52 cm	Felgen (27.5)	Cross X-6, 584-21*20.5 mm
Größe (29)	44/48/52/56 cm	Felgen (29)	Cross X-6, 622-21*20.5 mm
Gabel	RST Blaze-ML, 100 mm, Lock Out	Reifen (27.5)	Impac SmartPac, 57-584
Umwerfer	Shimano Altus	Reifen (29)	Impac SmartPac, 57-622
Schaltwerk	Shimano Deore	Scheibenbremsen (27.5)	Shimano BR-M315/ST-EF505, 180/160 mm
Schalthebel	Shimano ST-EF505	Scheibenbremsen (29)	Shimano BR-M315/ST-EF505, 180/180 mm
Kurbelradgarnitur	Shimano FC-MT100, 40-30-22Z	Lenker	ID-Project Riser Bar, 720 mm
Kassette	Shimano CSHG300-9, 11-34Z	Vorbau	ID-Project, 31.8 mm
Kette	Shimano CN-HG53	Sattelstütze	ID-Project, 31.6 mm
Vorderradnabe	Shimano HB-TX505	Sattel	Selle Italia X-Base

SHIMANO
DEORE

RST

SHIMANO
DISC BRAKES



599.90 €



SUSPENSION
FORK
SHIMANO
DISC BRAKES



499.90 €

PRORIDER

27.5" - 29" / 24 Gänge

Rahmen	MTB, AL6061-T4/T6
Größe (27.5)	40/44/48/52 cm
Größe (29)	44/48/52/56 cm
Gabel	ZOOM 565D, 100 mm, Lock Out
Umwerfer	Shimano FD-TY700-TS6
Schaltwerk	Shimano RD-TX800-SGS
Schalthebel	Shimano ST-EF505
Kurbelradgarnitur	Shimano FC-TY301, 42-34-24Z
Kassette	Shimano CS-HG31-8, 11-34Z
Kette	KMC Z7
Vorderradnabe	Shimano HB-TX505

Hinterradnabe	Shimano FH-TX505
Felgen (27.5)	Cross X-6, 584-21*20.5 mm
Felgen (29)	Cross X-6, 622-21*20.5 mm
Reifen (27.5)	Impac SmartPac, 57-584
Reifen (29)	Impac SmartPac, 57-622
Scheibenbremsen	Shimano BR-M315/ST-EF505, 160/160 mm
Lenker	ID-Project Riser Bar, 640 mm
Vorbau	ID-Project, 25.4 mm
Sattelstütze	ID-Project, 31.6 mm
Sattel	Selle Italia X-Base

PRORIDER UNI

27.5" / 24 Gänge

Rahmen	MTB UNI, AL6061-T4/T6
Größe	36/40/44/48 cm
Gabel	ZOOM 565D, 100 mm, Lock Out
Umwerfer	Shimano FD-TY700-TS6
Schaltwerk	Shimano RD-TX800-SGS
Schalthebel	Shimano ST-EF505
Kurbelradgarnitur	Shimano FC-TY301, 42-34-24Z
Kassette	Shimano CS-HG31-8, 11-34Z
Kette	KMC Z7

Vorderradnabe	Shimano HB-TX505
Hinterradnabe	Shimano FH-TX505
Felgen	Cross X-6, 584-21*20.5 mm
Reifen	Impac SmartPac, 57-584
Scheibenbremsen	Shimano BR-M315/ST-EF505, 160/160 mm
Lenker	ID-Project Riser Bar, 640 mm
Vorbau	ID-Project, 25.4 mm
Sattelstütze	ID-Project, 31.6 mm
Sattel	Selle Italia X-Base

UNI
FRAME
SUSPENSION
FORK
SHIMANO
DISC BRAKES



499.90 €



29"



27.5"

699.90 €

SHIMANO
ACERA

RST

SHIMANO
DISC BRAKES

ZIGZAG UNI SUV

27.5" / 27 Gänge

Rahmen	MTB UNI SUV, AL6061-T4/T6
Größe	36/40/44/48 cm
Gabel	RST Blaze-ML, 100 mm, Lock Out
Umwerfer	Shimano Altus
Schaltwerk	Shimano Acera
Schalthebel	Shimano ST-EF505
Tretlager	Shimano BB-UN100
Kurbelradgarnitur	Shimano FC-MT100, 40-30-22Z
Kassette	Shimano CS-HG201-9, 11-34Z
Kette	Shimano CN-HG53
Vorderradnabe	Shimano DH-3D37 Nabendynamo

Hinterradnabe	Shimano FH-TX505
Felgen	Cross X-6, 584-21*20.5 mm
Reifen	Impac SmartPac, 57-584
Scheibenbremsen	Shimano BR-M315/ST-EF505, 180/160 mm
Lenker	ID-Project Riser Bar, 720 mm
Vorbau	ID-Project, 31.8 mm
Sattelstütze	ID-Project, 31.6 mm
Sattel	Selle Royal Alpine
Lichtanlage	AXA Blue Line 30 Lux/AXA Go Steady LED
Schutzblech	SKS Velo-65
Ständer	Atran Stylo-DV Hinterbauständer

UNI
FRAME

SHIMANO
ACERA

RST

SHIMANO
DISC BRAKES



699.90 €

ZIGZAG SUV

27.5" - 29" / 27 Gänge

Rahmen	MTB SUV, AL6061-T4/T6	Felgen (29)	Cross X-6, 622-21*20.5 mm
Größe (27.5)	(grau) 40/44/48/52 cm	Reifen (27.5)	Impac SmartPac, 57-584
Größe (29)	(schwarz) 44/48/52/56 cm	Reifen (29)	Impac SmartPac, 57-622
Gabel	RST Blaze-ML, 100 mm, Lock Out	Scheibenbremsen (27.5)	Shimano BR-M315/ST-EF505, 180/160 mm
Umwerfer	Shimano Altus	Scheibenbremsen (29)	Shimano BR-M315/ST-EF505, 180/180 mm
Schaltwerk	Shimano Acera	Lenker	ID-Project Riser Bar, 720 mm
Schalthebel	Shimano ST-EF505	Vorbau	ID-Project, 31.8 mm
Kurbelradgarnitur	Shimano FC-MT100, 40-30-22Z	Sattelstütze	ID-Project, 31.6 mm
Kassette	Shimano CS-HG201-9, 11-34Z	Sattel	Selle Royal Alpine
Kette	Shimano CN-HG53	Lichtanlage	AXA Blue Line 30 Lux/AXA Go Steady LED
Vorderradnabe	Shimano DH-3D37 Nabendynamo	Schutzblech (27.5)	SKS Velo-65
Hinterradnabe	Shimano FH-TX505	Schutzblech (29)	SKS Velo-55
Felgen (27.5)	Cross X-6, 584-21*20.5 mm	Ständer	Atran Stylo-DV Hinterbauständer



27.5"



29"

599.90 €

STROBE SUV

27.5" - 29" / 24 Gänge

Rahmen	MTB SUV, AL6061-T4/T6
Größe (27.5)	(schwarz) 40/44/48/52 cm
Größe (29)	(grau) 44/48/52/56 cm
Gabel (27.5)	ZOOM 389, 60 mm
Gabel (29)	ZOOM 565, 100 mm, Lock Out
Umwerfer	Shimano FD-TY700-TS6
Schaltwerk	Shimano RD-TX800-SGS
Schalthebel	Shimano ST-EF505
Kurbelradgarnitur	Shimano FC-TY301, 42-34-24Z
Kassette	Shimano CS-HG31-8, 11-34Z
Kette	KMC Z7
Vorderradnabe	Shimano DH-3D37 Nabendynamo
Hinterradnabe	Shimano FH-TX505

Felgen (27.5)	Cross X-6, 584-21*20.5 mm
Felgen (29)	Cross X-6, 622-21*20.5 mm
Reifen (27.5)	Kenda K1104A 50-Fifty, 52-584
Reifen (29)	Kenda K1047, 47-622
Scheibenbremsen	Shimano BR-M315/ST-EF505, 160/160 mm
Lenker	ID-Project Riser Bar, 640 mm
Vorbau	ID-Project, 25.4 mm
Sattelstütze	ID-Project, 31.6 mm
Sattel	Selle Royal RVS Alpine
Lichtanlage	AXA Echo 15LUX/AXA Go Steady LED
Schutzblech (27.5)	SKS Velo-65
Schutzblech (29)	SKS Velo-55
Ständer	Atran Stylo-DV Hinterbauständer

STROBE UNI SUV

27.5" / 24 Gänge

Rahmen	MTB UNI SUV, AL6061-T4/T6
Größe	36/40/44/48 cm
Gabel	ZOOM 389, 60 mm
Umwerfer	Shimano FD-TY700-TS6
Schaltwerk	Shimano RD-TX800-SGS
Schalthebel	Shimano ST-EF505
Kurbelradgarnitur	Shimano FC-TY301, 42-34-24Z
Kassette	Shimano CS-HG31-8, 11-34Z
Kette	KMC Z7
Vorderradnabe	Shimano DH-3D37 Nabendynamo
Hinterradnabe	Shimano FH-TX505

Felgen	Cross X-6, 584-21*20.5 mm
Reifen	Kenda K1104A 50-Fifty, 52-584
Scheibenbremsen	Shimano BR-M315/ST-EF505, 160/160 mm
Lenker	ID-Project Riser Bar, 640 mm
Vorbau	ID-Project, 25.4 mm
Sattelstütze	ID-Project, 31.6 mm
Sattel	Selle Royal RVS Alpine
Lichtanlage	AXA Echo 15LUX/AXA Go Steady LED
Schutzblech	SKS Velo-65
Ständer	Atran Stylo-DV Hinterbauständer



599.90 €



CROSS



SHIMANO
DEORE

RST

SHIMANO
DISC BRAKES

649.90 €

OPTIMUS

28" / 27 Gänge

Rahmen	CROSS, AL6061-T4/T6
Größe Herren	46/50/54/58cm
Größe Damen	46/50/54 cm
Gabel	RST Nova-ML, 60 mm, Lock Out
Umwerfer	Shimano Altus
Schaltwerk	Shimano Deore
Schalthebel	Shimano ST-EF505
Kurbelradgarnitur	Shimano FC-M371, 48-36-26Z
Kassette	Shimano CS-HG201-9, 11-32Z
Kette	Shimano CN-HG53

Vorderradnabe	Shimano HB-TX505
Hinterradnabe	Shimano FH-TX505
Felgen	Cross X-6, 622*21*20.5mm
Reifen	Schwalbe Smart Sam, 44-622
Scheibenbremsen	Shimano BR-M315/ST-EF505, 160/160 mm
Lenker	ID-Project Riser Bar, 660 mm
Vorbau	ID-Project, 31.8mm
Sattelstütze	ID-Project, 31.6 mm
Sattel	Selle Royal RVS Lancia
Ständer	Atran Stylo-HV Hinterbauständer

MEGISTO SUV

28" / 24 Gänge

Rahmen	CROSS SUV, AL6061-T4/T6
Größe Herren	46/50/54/58cm
Größe Damen	46/50/54 cm
Gabel	RST Nova-ML, 60 mm, Lock Out
Umwerfer	Shimano FD-TY710-TS6
Schaltwerk	Shimano RD-TX800-SGS
Schalthebel	Shimano ST-EF505
Kurbelradgarnitur	Shimano FC-TY301, 48-38-28Z
Kassette	Shimano CS-HG31-8, 11-32Z
Kette	KMC Z7
Vorderradnabe	Shimano DH-3D37 Nabendynamo
Hinterradnabe	Shimano FH-TX505

Felgen	Cross X-6, 622*21*20.5mm
Reifen	Impac SmartPac, 44-622
Scheibenbremsen	Shimano BR-M315/ST-EF505, 160/160 mm
Lenker	ID-Project Riser Bar, 660 mm
Vorbau	ID-Project, 31.8mm
Sattelstütze	ID-Project, 31.6 mm
Sattel	Selle Royal RVS Freeway
Lichtanlage	AXA Blue Line 30 Lux/AXA Go Steady LED
Schutzblech	SKS Velo-55
Ständer	Atran Stylo-HV Hinterbauständer

RST

SHIMANO
DISC BRAKES

649.90 €




599.90 €

CROSSMO SUV

28" / 24 Gänge

Rahmen	CROSS SUV, AL6061-T4/T6	Hinterradnabe	Shimano FH-TX505
Größe	46/50/54 cm	Felgen	Cross X-6, 622*21*20.5mm
Gabel	ZOOM 141, 45 mm	Reifen	Kenda K192 Courier, 42-622
Umwerfer	Shimano FD-TY710-TS6	Scheibenbremsen	Shimano BR-M315/ST-EF505, 160/160 mm
Schaltwerk	Shimano RD-TX800-SGS	Lenker	ID-Project Riser Bar, 660 mm
Schalthebel	Shimano ST-EF505	Vorbau	ID-Project, Schaftvorbau verstellbar, 25.4 mm
Kurbelradgarnitur	Shimano FC-TY301, 48-38-28Z	Sattelstütze	ID-Project, 31.6 mm
Kassette	Shimano CS-HG31-8, 11-32Z	Sattel	Selle Royal RVS Lancia
Kette	KMC Z7	Lichtanlage	AXA Echo 15 Lux/AXA Go Steady LED
Vorderradnabe	Shimano DH-3D37 Nabendynamo	Schutzblech	SKS Velo-55
		Ständer	Atran Stylo-HV Hinterbauständer





TREKKING





999.90 €

MULTIGO

28" / 30 Gänge

Rahmen	TREKKING, AL6061-T4/T6
Größe Herren	50/54/58 cm
Größe Damen	46/50/54 cm
Größe Wave	46/50 cm
Federgabel	RST VITA-TNL, 60 mm, Lock Out
Umwerfer	Shimano Deore
Schaltwerk	Shimano Deore XT Shadow
Schalthebel	Shimano Deore
Kurbelradgarnitur	Shimano Deore, FC-T6010, 48-36-26Z
Kassette	Shimano CS-HG500-10, 11-34Z
Kette	Shimano CN-HG54
Vorderradnabe	Shimano DH-3D37 Nabendynamo

Hinterradnabe	Shimano FH-M3050
Felgen	Cross X-6, 622-21*20.5 mm
Reifen	Schwalbe Marathon Supreme, Performance, 42-622
Scheibenbremsen	Shimano BR-M365/BL-M365, 180/160 mm
Lenker	ID-Project Riser Bar, 640 mm
Vorbau	ID-Project, verstellbar, 31.8 mm
Sattelstütze	ID-Project, 31.6 mm
Sattel	Selle Bassano XL-Volare 3-Zone-Comfort
Lichtanlage	AXA Blue Line 30 Lux/AXA Ray Steady LED
Schutzblech	SKS
Gepäckträger	Aluminium, CarryMore
Ständer	Atran Stylo-HV Hinterbauständer



SHIMANO
DEORE

RST

SHIMANO
DISC BRAKES

carry more
system carrier



799.90 €

TRAVELON

28" / 27 Gänge

Rahmen	TREKKING, AL6061-T4/T6
Größe Herren	50/54/58 cm
Größe Damen	46/50/54 cm
Größe Wave	46/50/54 cm
Federgabel	RST Nova-ML, 60 mm, Lock Out
Umwerfer	Shimano Altus
Schaltwerk	Shimano Deore
Schalthebel	Shimano ST-EF505
Kurbelradgarnitur	Shimano FC-M371, 48-36-26Z
Kassette	Shimano CS-HG201-9, 11-32Z
Kette	Shimano CN-HG53
Vorderradnabe	Shimano DH-3D37 Nabendynamo

Hinterradnabe	Shimano FH-TX505
Felgen	Cross X-6, 622*21*20.5mm
Reifen	Schwalbe Citizen, 42-622
Scheibenbremsen	Shimano BR-M315/ST-EF505, 180/160 mm
Lenker	ID-Project Riser Bar, 640 mm
Vorbau	ID-Project, verstellbar, 31.8 mm
Sattelstütze	ID-Project, 31.6 mm
Sattel	Selle Bassano XL-Volare 3-Zone-Comfort
Lichtanlage	AXA Blue Line 30 Lux/AXA Ray Steady LED
Schutzblech	SKS
Gepäckträger	Aluminium, CarryMore
Ständer	Atran Stylo-HV Hinterbauständer





649.90 €

EZIGO

28" / 24 Gänge

Rahmen	TREKKING, AL6061-T4/T6
Größe Herren	50/54/58 cm
Größe Damen	46/50/54 cm
Größe Wave	46/50 cm
Federgabel	ZOOM 141D, 45 mm
Umwerfer	Shimano FD-TY710-TS6
Schaltwerk	Shimano Altus
Schalthebel	Shimano ST-EF505
Kurbelradgarnitur	Shimano FC-TY301, 48-38-28Z
Kassette	Shimano CS-HG31-8, 11-32Z
Kette	KMC Z7
Vorderradnabe	Shimano DH-3D37 Nabendynamo

Hinterradnabe	Shimano FH-TX505
Felgen	Cross X-6, 622*21*20.5mm
Reifen	Kenda K935 Khan, 42-622
Scheibenbremsen	Shimano BR-M315/ST-EF505, 160/160 mm
Lenker	ID-Project Riser Bar, 630 mm
Vorbau	ID-Project, Schaftvorbau verstellbar, 25.4 mm
Sattelstütze	ID-Project, 31.6 mm
Sattel	Selle Bassano XL-Volare 3-Zone-Comfort
Lichtanlage	AXA Echo 15 Lux/AXA Ray Steady LED
Schutzblech	SKS
Gepäckträger	Aluminium, CarryMore
Ständer	Atran Stylo-HV Hinterbauständer





YOUTH





369.90 €

STROBE 24 UNI

24" / 21 Gänge

Rahmen	YOUTH UNI, AL6061-T4/T6
Größe	28 cm
Federgabel	ZOOM 410E, 40 mm
Umwerfer	Shimano FD-TY300
Schaltwerk	Shimano RD-TY300
Schalthebel	Shimano ST-EF500
Kurbelradgarnitur	Prowheel, 42-34-24Z
Kassette	Shimano MF-TZ21, 14-28Z
Kette	KMC Z51
Vorderradnabe	Joytech

Hinterradnabe	Joytech
Felgen	Mach1 Eco ER-10, 507*19C
Reifen	Kenda K1153, 50-507
V-Bremse	Saccon
Lenker	ID-Project Riser Bar, 560 mm
Vorbau	ID-Project, 25.4 mm
Sattelstütze	ID-Project, 27.2 mm
Sattel	Selle Royal Hello 24
Ständer	Olona Seitenständer

STROBE 20 UNI

20" / 7 Gänge

Rahmen	YOUTH UNI, AL6061-T4/T6
Größe	25 cm
Federgabel	ZOOM 410E, 30 mm
Schaltwerk	Shimano RD-TY300
Schalthebel	Shimano SL-RS36
Kurbelradgarnitur	Prowheel, 36Z
Kassette	Shimano MF-TZ21, 14-28Z
Kette	KMC Z50
Vorderradnabe	Joytech

Hinterradnabe	Joytech
Felgen	Mach1 Eco ER-10, 406*21C
Reifen	Kenda K1134, 50-406
V-Bremse	Saccon
Lenker	ID-Project Riser Bar, 540 mm
Vorbau	ID-Project, 25.4 mm
Sattelstütze	ID-Project, 27.2 mm
Sattel	Selle-Royal Candy 20
Ständer	Olona Seitenständer



329.90 €



399.90 €

STROBE 24 UNI SUV

24" / 21 Gänge

Rahmen	YOUTH UNI SUV, AL6061-T4/T6
Größe	28 cm
Federgabel	ZOOM 410E, 40 mm
Umwerfer	Shimano FD-TY300
Schaltwerk	Shimano RD-TY300
Schalthebel	Shimano ST-EF500
Kurbelradgarnitur	Prowheel, 42-34-24Z
Kassette	Shimano MF-TZ21, 14-28Z
Kette	KMC Z51
Vorderradnabe	Shimano DH-C3000-3N Nabendynamo
Hinterradnabe	Joytech

Felgen	Mach1 Eco ER-10, 507*19C
Reifen	Kenda K1153, 50-507
V-Bremse	Saccon
Lenker	D-Project Riser Bar, 560 mm
Vorbau	ID-Project, 25.4 mm
Sattelstütze	ID-Project, 27.2 mm
Sattel	Selle Royal Hello 24
Lichtanlage	AXA Echo, 15 Lux/AXA Go Steady LED
Schutzblech	SKS Velo-55
Ständer	Olona Seitenständer

STROBE 20 UNI SUV

20" / 7 Gänge

Rahmen	YOUTH UNI SUV, AL6061-T4/T6
Größe	25 cm
Federgabel	ZOOM 410E, 30 mm
Schaltwerk	Shimano RD-TY300
Schalthebel	Shimano SL-RS36
Kurbelradgarnitur	Prowheel, 36Z
Kassette	Shimano MF-TZ21, 14-28Z
Kette	KMC Z50
Vorderradnabe	Shimano DH-C3000-3N Nabendynamo
Hinterradnabe	Joytech

Felgen	Mach-1 Eco 110 Evolution, 406*21C
Reifen	Kenda K935 Khan, 50-406
V-Bremse	Saccon
Lenker	ID-Project Riser Bar, 540 mm
Vorbau	ID-Project, 25.4 mm
Sattelstütze	ID-Project, 27.2 mm
Sattel	Selle-Royal Candy 20
Lichtanlage	AXA Echo, 15 Lux/AXA Go Steady LED
Schutzblech	SKS Velo-55
Ständer	Olona Seitenständer



369.90 €



2018
RANGE

Feldmeier Bike GmbH
Am Heidacker 4
93309 Kelheim
GERMANY
Tel.: +49 (0) 9441 676060
Fax: +49 (0) 9441 676050
E-Mail: info@feldmeier-bike.de
www.feldmeier-bike.de

Ihr IDEAL Fachhändler

NIKOS MANIATOPOULOS S.A.
INDUSTRIAL & TRADING CYCLE COMPANY

265 04 Agios Vassilios, Patras, Greece
Tel.: +30 2610 993 045, Fax: +30 2610 990 424
E-mail: sales@idealbikes.gr

www.idealbikes.net



MY18230817DE10000