

IDEAL BIKES



2024 RANGE

INDEX

E-ADVENTURE

- 04 PRISMA-610FXair trekking
- 05 PRISMA-810FX trekking
- 06 PRISMA-810X trekking
- 07 PRISMA-810X sport
- 08 PRISMA-610X trekking EP600
- 09 PRISMA-610 trekking E6100
- 10 PRISMA-610 trekking
- 11 PRISMA-609 sport +
- 12 PRISMA-6109 trekking

E-TREKKING

- 16 FUTOUR-610FX EP600
- 17 FUTOUR-610FX E6100
- 18 FUTOUR-810X
- 19 FUTOUR-610X EP600
- 20 FUTOUR-610X E6100
- 21 FUTOUR-6109
- 22 FUTOUR-609

E-CITY

- 26 ORAMA-605FNX
- 27 ORAMA-605N EP600
- 28 ORAMA-605N E6100
- 29 ORAMA-6105C
- 30 ORAMA-5008C

MOUNTAIN

- 34 TARGET BN
- 35 TARGET BK
- 36 KRITTON CUES
- 37 KRITTON ALIVIO
- 38 PRORIDER ACERA
- 40 PRORIDER ALIVIO

ADVENTURE

- 44 ZIGZAG suv CUES
- 46 ZIGZAG suv ALIVIO
- 48 STROBE trekking

TREKKING

- 54 MULTIGO
- 55 MULTIGO RIGID
- 56 TRAVELON
- 57 EZIGO RD
- 58 EZIGO IGH
- 59 PASSENGER

YOUTH

- 62 TONIC 24-DISC
- 63 TONIC 20

Hinweis:

a. Technische Änderungen der Spezifikationen vorbehalten.

b. Farbabweichung durch Druckprozess, die Farben wirken in der Realität lebendiger.

c. Preise verstehen sich inclusive geltender Mehrwertsteuer.

d. Preisänderungen und Liefermöglichkeiten vorbehalten.

E-ADVENTURE





85Nm Drive Unit
630Wh Battery



racktime
Snapit

140 kg zulässiges
GESAMTGEWICHT



UVP EUR 3.999,00

PRISMA-610FX air trekking

Rahmen	eADVENTURE vollintegriert, Aluminium
Größe	Wave 27.5: 46/50 cm - Wave 29: 50/54 cm
Gabel	RST BLADE TNL, 100 mm, 34 mm, Boost, Air, Lock Out
Antriebseinheit	Shimano STEPS DU-EP600 Mittelmotor, 85Nm
Batterie	Shimano STEPS BT-EN806, 630Wh, vollintegriert
Ladegerät	Shimano STEPS EC-E8004, 4A, Schnellladegerät
Display	Shimano STEPS SC-EN610
Schaltwerk	Shimano CUES RD-U6000 Shadow Plus
Schalthebel	Shimano STEPS SW-EN600-L / Shimano CUES SL-U6000-10
Kurbelgarnitur	Shimano STEPS FC-EN600 / CR-ET600 SCG, 38Z
Kassette	Shimano CS-LG400-10, 11-48Z
Kette	Shimano CN-LG500
Kettenkasten	Herrmans Slim
Naben	Shimano HB-MT410-B / FH-QC400

10 GÄNGE KETTENSCHALTUNG LAUFRAD 27,5" / 29"

Felgen	Mach1 CROSS-R 27, 27.5: 27C-584 - 29: 27C-622
Reifen	Schwalbe Johnny Watts Performance, 27.5: 60-584 - 29: 60-622
Bremsen	Shimano BR-MT410 / BL-MT401, Disc 180/180 mm
Griffe	Herrmans Lockable Grip Line
Lenker	Ergotec Low Riser, 720 mm
Vorbau	Ergotec Crab 2 Ahead, 31.8 mm, 70/90 mm
Sattelstütze	Ergotec Atar, 30.9 mm, 250 / 350 mm
Sattel	Selle Royal Premium Essenza
Lichtanlage	Herrmans H-Black MR9, 190 Lumen / AXA Blue Line 2LED
Schutzblech	SKS PET A69R, 69 mm
Ständer	Atran Rex-HV Hinterbauständer
Gepäckträger	ID-Project, Racktime Snapit System, integrated
Farbe	Schwarz matt

PRISMA-810FX trekking

Rahmen	eADVENTURE vollintegriert, Aluminium
Größe	Wave 27.5: 46/50 cm - Wave 29: 50/54 cm Diamant 29: 52/56 cm
Gabel	RST AERIAL TNL, 100 mm, 32 mm, Air, Lock Out
Antriebseinheit	Shimano STEPS DU-EP800 Mittelmotor, 85Nm
Batterie	Shimano STEPS BT-E8036, 630Wh, vollintegriert
Ladegerät	Shimano STEPS EC-E8004 Schnellladegerät, 4A
Display	Shimano STEPS SC-E6100
Schaltwerk	Shimano Deore RD-M5120-SGS Shadow Plus
Schalthebel	Shimano STEPS SW-E7000-L / Shimano Deore SL-M4100-R
Kurbelgarnitur	Shimano STEPS FC-EM600 / SM-CRE70 w/o CG, 38Z
Kassette	Shimano CS-M4100-10, 11-46Z
Kette	Shimano CN-E6090-10
Kettenkasten	Herrmans SLIM 38

10 GÄNGE KETTENSCHALTUNG LAUFRAD 27,5" / 29"

Naben	Shimano HB-M3050 / FH-M3050
Felgen	Mach1 CROSS-R 27, 27.5: 27C-584 - 29: 27C-622
Reifen	Schwalbe Johnny Watts Performance, 27.5: 60-584 - 29: 60-622
Bremsen	Shimano BR-MT410 / BL-MT401, Disc 180/180 mm
Griffe	Herrmans Lockable Grip Line
Lenker	Ergotec Low Riser, 720 mm
Vorbau	Ergotec Crab 2 Ahead, 31.8 mm
Sattelstütze	Ergotec Atar, 30.9 mm
Sattel	Selle Royal Premium Essenza
Lichtanlage	Herrmans H-Black MR8, 180 Lumen / AXA Blue Line 2LED
Schutzblech	SKS PET A65R, 65 mm
Ständer	Atran Rex-HV Hinterbauständer
Gepäckträger	ID-Project, Racktime Snapit System
Farbe	Grau matt



29"



85Nm Drive Unit
630Wh Battery



115 kg zulässiges
GESAMTGEWICHT

racktime
Snapit



27.5" & 29"

UVP EUR 3.999,00



UVP EUR 3.599,00

PRISMA-810X sport

Rahmen	eADVENTURE semiintegriert, Aluminium
Größe	Diamant 29: 44/48/52 cm
Gabel	RST BLAZE ML, 100 mm, 30 mm, Coil, Lock Out
Antriebseinheit	Shimano STEPS DU-EP800 Mittelmotor, 85Nm
Batterie	Shimano STEPS BT-E8016, 630Wh, semiintegriert
Ladegerät	Shimano STEPS EC-E6002, 2A
Display	Shimano STEPS SC-E7000
Schaltwerk	Shimano Deore RD-M5120-SGS Shadow Plus
Schalthebel	Shimano STEPS SW-E7000-L / Shimano Deore SL-M4100-R
Kurbelradgarnitur	Shimano STEPS FC-EM600/SM-CRE70 SCG, 38Z
Kassette	Shimano CS-M4100-10, 11-46Z
Kette	Shimano CN-E6090-10

10 GÄNGE KETTENSCHALTUNG

LAUFRAD 29"

Vorderradnabe	Shimano HB-M3050
Hinterradnabe	Shimano FH-M3050
Felgen	Mach1 CROSS-R 27, 27C-622
Reifen	Schwalbe Nobby Nic Performance, 60-622
Bremsen	Shimano BR-MT200 / BL-MT201, Disc 180/180 mm
Griffe	Herrmans Shark Lock
Lenker	Ergotec Low Riser, 720 mm
Vorbau	Ergotec Crab 2 Ahead, 31.8 mm
Sattelstütze	Ergotec Atar, 30.9 mm
Sattel	Selle Italia X-Base
Farbe	Blau matt

PRISMA-810X trekking

Rahmen	eADVENTURE semiintegriert, Aluminium
Größe	Wave 27.5: 46/50 cm - Wave 29: 50/54 cm
Gabel	RST BLAZE ML, 100 mm, 30 mm, Coil, Lock Out
Antriebseinheit	Shimano STEPS DU-EP800 Mittelmotor, 85Nm
Batterie	Shimano STEPS BT-E8016, 630Wh, semiintegriert
Ladegerät	Shimano STEPS EC-E8004 Schnellladegerät, 4A
Display	Shimano STEPS SC-E6100
Schaltwerk	Shimano Deore RD-M5120-SGS Shadow Plus
Schalthebel	Shimano STEPS SW-E7000-L / Shimano Deore SL-M4100-R
Kurbelradgarnitur	Shimano STEPS FC-EM600 / SM-CRE70 w/o CG, 38Z
Kassette	Shimano CS-M4100-10, 11-46Z
Kette	Shimano CN-E6090-10
Kettenkasten	Herrmans SLIM 38
Naben	Shimano HB-M3050 / FH-M3050

10 GÄNGE KETTENSCHALTUNG

LAUFRAD 27.5" / 29"

Felgen	Mach1 CROSS-R 27, 27.5: 27C-584 - 29: 27C-622
Reifen	Schwalbe Johnny Watts Performance, 27.5: 60-584 - 29: 60-622
Bremsen	Shimano BR-MT200 / BL-MT201, Disc 180/180 mm
Griffe	Herrmans Lockable Grip Line
Lenker	Ergotec Low Riser, 720 mm
Vorbau	Ergotec Crab 2 Ahead, 31.8 mm
Sattelstütze	Ergotec Atar, 31.6 mm
Sattel	Selle Royal Premium Essenza
Lichtenlage	Herrmans H-Black MR8, 180 Lumen / AXA Blue Line 2LED
Schutzblech	SKS PET A65R, 65 mm
Ständer	Atran Rex-HV Hinterbauständer
Gepäckträger	ID-Project, Racktime Snapit System
Farbe	Petrol glänzend



Aktionsmodell

SHIMANO STEPS | EP6

85Nm Drive Unit
630Wh Battery

SHIMANO CUES



RST

racktime Snapit

140 kg zulässiges
GESAMTGEWICHT



UVP EUR 3.499,00

PRISMA-610X trekking EP600

Rahmen	eADVENTURE semiintegriert, Aluminium
Größe	Wave 27.5: 46/50 cm - Wave 29: 50/54 cm Diamant 29: 48/52/56 cm
Gabel	RST BLAZE MLC, 100 mm, 30 mm, Coil, Lock Out
Antriebseinheit	Shimano STEPS DU-EP600 Mittelmotor, 85Nm
Batterie	Shimano STEPS BT-EN606, 630Wh, semiintegriert
Ladegerät	Shimano STEPS EC-E8004, 4A, Schnellladegerät
Display	Shimano STEPS SC-EN610
Schaltwerk	Shimano CUES RD-U6000 Shadow Plus
Schalthebel	Shimano STEPS SW-EN600-L / Shimano CUES SL-U6000-10
Kurbelradgarnitur	Shimano STEPS FC-EM600 / CR-ET600 SCG, 38Z
Kassette	Shimano CS-LG400-10, 11-48Z
Kette	Shimano CN-LG500
Kettenkasten	Herrmans Slim

10 GÄNGE KETTENSCHALTUNG

LAUFRAD 27.5" / 29"

Naben	Shimano HB-QC400 / FH-QC400
Felgen	Mach1 CROSS-R 27, 27.5: 27C-584 - 29: 27C-622
Reifen	Schwalbe Johnny Watts Performance, 27.5: 60-584 - 29: 60-622
Bremsen	Shimano BR-MT200 / BL-MT201, Disc 180/180 mm
Griffe	Herrmans Lockable Grip Line
Lenker	Ergotec Low Riser, 720 mm
Vorbau	Ergotec Crab 2 Ahead, 31.8 mm, 70/90 mm
Sattelstütze	Ergotec Atar, 31.6 mm, 250/350 mm
Sattel	Selle Royal Premium Essenza
Lichtanlage	Herrmans H-Black MR9, 190 Lumen / AXA Blue Line 2LED
Schutzblech	SKS PET A69R, 69 mm
Ständer	Atran Rex-HV Hinterbauständer
Gepäckträger	ID-Project, Racktime Snapit System, integrated
Farbe	Anthrazit matt

PRISMA-610X trekking E6100

Rahmen	eADVENTURE semiintegriert, Aluminium
Größe	Wave 27.5: 46/50 cm - Wave 29: 50/54 cm Trapez 29: 50/54 cm - Diamant 29: 48/52/56 cm
Gabel	RST BLAZE ML, 100 mm, 30 mm, Coil, Lock Out
Antriebseinheit	Shimano STEPS DU-E6100 Mittelmotor, 60Nm, sportiv
Batterie	Shimano STEPS BT-E8016, 630Wh, semiintegriert
Ladegerät	Shimano STEPS EC-E8004 Schnellladegerät, 4A
Display	Shimano STEPS SC-E6100
Schaltwerk	Shimano Deore RD-M5120-SGS Shadow Plus
Schalthebel	Shimano STEPS SW-E7000-L / Shimano Deore SL-M4100-R
Kurbelgarnitur	Shimano STEPS FC-E6100 / SM-CRE61 SCG, 38Z
Kassette	Shimano CS-M4100-10, 11-46Z
Kette	Shimano CN-E6090-10
Kettenkasten	Herrmans Slim

10 GÄNGE KETTENSCHALTUNG

LAUFRAD 27.5" / 29"

Naben	Shimano HB-M3050 / FH-M3050
Felgen	Mach1 CROSS-R 27, 27.5: 27C-584 - 29: 27C-622
Reifen	Schwalbe Johnny Watts Performance, 27.5: 60-584 - 29: 60-622
Bremsen	Shimano BR-MT200 / BL-MT201, Disc 180/180 mm
Griffe	Herrmans Lockable Grip Line
Lenker	Ergotec Low Riser, 720 mm
Vorbau	Ergotec Crab 2 Ahead, 31.8 mm
Sattelstütze	Ergotec Atar, 31.6 mm
Sattel	Selle Royal Premium Essenza
Lichtanlage	Herrmans H-Black MR8, 180 Lumen / AXA Blue Line 2LED
Schutzblech	SKS PET A65R, 65 mm
Ständer	Atran Rex-HV Hinterbauständer
Gepäckträger	ID-Project, Racktime Snapit System
Farbe	Braun matt



29"



29"

SHIMANO STEPS | E6100

60Nm Drive Unit
630Wh Battery

SHIMANO DEORE

RST

140 kg zulässiges
GESAMTGEWICHT

racktime Snapit



27.5" & 29"

Aktionsmodell

SHIMANO STEPS | **EP6**

85Nm Drive Unit
504Wh Battery

SHIMANO CUES



RST

racktime Snapit

140 kg zulässiges GESAMTGEWICHT

PRISMA-609 sport +

Rahmen	eADVENTURE semiintegriert, Aluminium
Größe	Wave 27.5: 46/50 cm - Wave 29: 50/54 cm
Gabel	RST BLAZE ML, 100 mm, 30 mm, Coil, Lock Out
Antriebseinheit	Shimano STEPS DU-E6100 Mittelmotor, 60Nm, sportiv
Batterie	Shimano STEPS BT-E8010, 504Wh, semiintegriert
Ladegerät	Shimano STEPS EC-E6002, 2A
Display	Shimano STEPS SC-E6100
Schaltwerk	Shimano Alivio RD-M3100-SGS
Schalthebel	Shimano STEPS SW-E7000-L / Shimano Acera SL-M3000-R
Kurbelgarnitur	Shimano STEPS FC-E6100 / SM-CRE61 SCG, 38Z
Kassette	Shimano CS-HG201-9, 11-36Z
Kette	Shimano CN-E6070-9
Naben	Shimano HB-TX505 / FH-TX505-8

9 GÄNGE KETTENSCHALTUNG

LAUFRAD 27.5" / 29"

Felgen	27.5: Mach1 670 Disc, 21C-584 - 29: Mach1 640 Disc, 21C-622
Reifen	Schwalbe Smart Sam K-Guard, 27.5: 60-584 - 29: 60-622
Bremsen	Shimano BR-MT200 / BL-MT201, Disc 180/180 mm
Griffe	Herrmans Lockable Grip Line
Lenker	Ergotec Low Riser, 720 mm
Vorbau	Ergotec Crab 2 Ahead, 31.8 mm
Sattelstütze	Ergotec Atar, 31.6 mm
Sattel	Selle Italia X-Base
Lichtanlage	Herrmans H-Black MR4, 120 Lumen / Herrmans H-Trace Mini
Ständer	Atran Rex-HV Hinterbauständer
Farbe	Grau matt

SHIMANO STEPS

60Nm Drive Unit
504Wh Battery

RST

SHIMANO DISC BRAKES

140 kg zulässiges GESAMTGEWICHT



Aktionsmodell



Aktionsmodell

PRISMA-610 trekking

10 GÄNGE KETTENSCHALTUNG

LAUFRAD 27.5"

Rahmen	eADVENTURE semiintegriert, Aluminium
Größe	Wave 27.5 braun: 46/50/54 cm - Wave 27.5 petrol: 46/50 cm
Gabel	RST BLAZE MLC, 100 mm, 30 mm, Coil, Lock Out
Antriebseinheit	Shimano STEPS DU-EP600 Mittelmotor, 85Nm
Batterie	Shimano STEPS BT-E605, 504Wh, semiintegriert
Ladegerät	Shimano STEPS EC-E6002, 2A
Display	Shimano STEPS SC-EN610
Schaltwerk	Shimano CUES RD-U6000 Shadow Plus
Schalthebel	Shimano STEPS SW-EN600-L / Shimano CUES SL-U6000-10
Kurbelradgarnitur	Shimano STEPS FC-EM600 / CR-ET600 SCG, 38Z
Kassette	Shimano CS-LG400-10, 11-48Z
Kette	Shimano CN-LG500
Kettenkasten	Herrmans Slim
Naben	Shimano HB-QC400 / FH-QC400

Felgen	Mach1 CROSS-R 27, 27C-584
Reifen	Schwalbe Johnny Watts Performance, 60-584
Bremsen	Shimano BR-MT200 / BL-MT201, Disc 180/180 mm
Griffe	Herrmans Lockable Grip Line
Lenker	Ergotec Low Riser, 720 mm
Vorbau	Ergotec Crab 2 Ahead, 31.8 mm, 70/90 mm
Sattelstütze	Ergotec Atar, 31.6 mm, 250/350 mm
Sattel	Selle Royal Premium Essenza
Lichtanlage	Herrmans H-Black MR9, 190 Lumen / AXA Blue Line 2LED
Schutzblech	SKS PET A69R, 69 mm
Ständer	Atran Rex-HV Hinterbauständer
Gepäckträger	ID-Project, Racktime Snapit System, integrated
Farbe	Braun matt - petrol matt

SHIMANO STEPS | E6100

60Nm Drive Unit
504Wh Battery

SHIMANO CUES

RST

racktime Snap'it

140 kg zulässiges
GESAMTGEWICHT



Aktionsmodell


PRISMA-6109 trekking

Rahmen	eADVENTURE semiintegriert, Aluminium
Größe	Wave 27.5: 46/50 cm - Wave 29: 50/54 cm
Gabel	RST BLAZE MLC, 100 mm, 30 mm, Coil, Lock Out
Antriebseinheit	Shimano STEPS DU-E6100 Mittelmotor, 60Nm
Batterie	Shimano STEPS BT-E8010, 504Wh, semiintegriert
Ladegerät	Shimano STEPS EC-E6002, 2A
Display	Shimano STEPS SC-E6100
Schaltwerk	Shimano CUES RD-U4000 Shadow
Schalthebel	Shimano STEPS SW-E7000-L / Shimano CUES SL-U4000-9
Kurbelgarnitur	Shimano STEPS FC-E6100 / SM-CRE61 SCG, 38Z
Kassette	Shimano CS-LG300-9, 11-41Z
Kette	Shimano CN-LG500
Kettenkasten	Herrmans Slim
Naben	Shimano HB-QC300 / FH-QC300

9 GÄNGE KETTENSCHALTUNG

LAUFRAD 27.5"/ 29"

Felgen	Mach1 670 Disc, 27.5: 21C-584 - Mach1 640 Disc 29: 21C-622
Reifen	Schwalbe Johnny Watts Performance, 27.5: 60-584 - 29: 60-622
Bremsen	Shimano BR-MT200 / BL-MT201, Disc 180/180 mm
Griffe	Herrmans Lockable Grip Line
Lenker	Ergotec Low Riser, 720 mm
Vorbau	Ergotec Crab 2 Ahead, 31.8 mm, 70/90 mm
Sattelstütze	Ergotec Atar, 31.6 mm, 250/350 mm
Sattel	Selle Royal Premium Essenza
Lichtanlage	Herrmans H-Black MR8, 120 Lumen / AXA Blue Line 2LED
Schutzblech	SKS PET A69R, 69 mm
Ständer	Atran Rex-HV Hinterbauständer
Gepäckträger	ID-Project, Racktime Snapit System, integrated
Farbe	Grün matt



E-TREKKING





85Nm Drive Unit
630Wh Battery



racktime
Snapit

140 kg zulässiges
GESAMTGEWICHT



UVP EUR 3.799,00

FUTOUR-610FX EP600

10 GÄNGE KETTENSCHALTUNG LAUFRAD 28"

Rahmen	eTREKKING vollintegriert, Aluminium	Felgen	Mach1 640 Disc, 21C-622
Größe	Wave 28: 46/50/54 cm	Reifen	Schwalbe Energizer Plus Tour, GreenGuard, 50-622
Gabel	RST Vita TNL, 60 mm, 28.6 mm, Coil, Lock Out	Bremsen	Shimano BR-MT200 / BL-MT201, Disc 180/180 mm
Antriebseinheit	Shimano STEPS DU-EP600 Mittelmotor, 85Nm	Griffe	Herrmans Lockable Grip Line
Batterie	Shimano STEPS BT-EN806, 630Wh, vollintegriert	Lenker	Ergotec Ladytown, 620 mm
Ladegerät	Shimano STEPS EC-E8004, 4A, Schnellladegerät	Vorbau	Ergotec Octopus 2 Ahead, verstellbar, 31.8 mm, 75/105 mm
Display	Shimano STEPS SC-EN610	Sattelstütze	Ergotec Atar, 30.9 mm, 250/350 mm
Schaltwerk	Shimano CUES RD-U6000 Shadow Plus	Sattel	Selle Royal Premium Essenza
Schalthebel	Shimano STEPS SW-EN600-L / Shimano CUES SL-U6000-10	Lichtanlage	Herrmans H-Black MR9, 190 Lumen / AXA Blue Line 2LED
Kurbelgarnitur	Shimano STEPS FC-EM600 / CR-ET600 SCG, 38Z	Schutzblech	SKS PET A56, 56 mm
Kassette	Shimano CS-LG400-10, 11-43Z	Ständer	Atran Rex-HV Hinterbauständer
Kette	Shimano CN-LG500	Gepäckträger	ID-Project, Racktime Snapit System, integrated
Kettenkasten	Herrmans Slim	Rahmenschloss	ABUS 4960
Naben	Shimano HB-QC400 / FH-QC400	Farbe	Petrol glänzend

FUTOUR-610FX E6100

10 GÄNGE KETTENSCHALTUNG LAUFRAD 28"

Rahmen	eTREKKING vollintegriert, Aluminium	Felgen	Mach1 640 Disc, 21C-622
Größe	Wave: 46/50 cm - Diamant: 50/54 cm	Reifen	Schwalbe Energizer Plus Tour, GreenGuard, 50-622
Gabel	RST VIVAir E TNL, 60 mm, 30 mm, Air, Lock Out	Bremsen	Shimano BR-MT410 / BL-MT401, Disc 180/180 mm
Antriebseinheit	Shimano STEPS DU-E6100 Mittelmotor, 60Nm, sportiv	Griffe	Herrmans Lockable Grip Line
Batterie	Shimano STEPS BT-E8036, 630Wh, vollintegriert	Lenker	Wave: Ergotec Ladytown, 620 mm Diamant: Ergotec Low Riser, 720 mm
Ladegerät	Shimano STEPS EC-E8004 Schnellladegerät, 4A	Vorbau	Ergotec Octopus 2 Ahead, verstellbar, 31.8 mm
Display	Shimano STEPS SC-E6100	Sattelstütze	Ergotec Atar, 30.9 mm
Schaltwerk	Shimano Deore RD-M5120-SGS Shadow Plus	Sattel	Selle Royal Premium Essenza
Schalthebel	Shimano STEPS SW-E7000-L / Shimano Deore SL-M4100-R	Lichtanlage	Herrmans H-Black MR8, 120 Lumen / AXA Blue Line 2LED
Kurbelgarnitur	Shimano STEPS FC-E6100 / SM-CRE61 SCG, 38Z	Schutzblech	SKS PET A56, 56 mm
Kassette	Shimano CS-M4100-10, 11-42Z	Ständer	Atran Rex-HV Hinterbauständer
Kette	Shimano CN-E6090-10	Gepäckträger	ID-Project, Racktime Snapit System, integrated (IMM)
Kettenkasten	Herrmans Slim	Rahmenschloss	Abus
Naben	Shimano HB-M3050 / FH-M3050	Farbe	Titan matt



UVP EUR 3.699,00



60Nm Drive Unit
630Wh Battery



115 kg zulässiges
GESAMTGEWICHT

racktime
Snapit

SHIMANO STOPS | EP8

85Nm Drive Unit
630Wh Battery

RST

SHIMANO DEORE

140 kg zulässiges
GESAMTGEWICHT

racktime
Snapit



UVP EUR 3.699,00

FUTOUR-810X

Rahmen	eTREKKING semiintegriert, Aluminium
Größe	Wave/Trapez: 46/50/54 cm - Diamant 28: 54/58 cm
Gabel	RST VIVAir E TNL, 60 mm, 30 mm, Air, Lock Out
Antriebseinheit	Shimano STEPS DU-EP800 Mittelmotor, 85Nm
Batterie	Shimano STEPS BT-E8016, 630Wh, semiintegriert
Ladegerät	Shimano STEPS EC-E8004 Schnellladegerät, 4A
Display	Shimano STEPS SC-E6100
Schaltwerk	Shimano Deore RD-M5120-SGS Shadow Plus
Schalthebel	Shimano STEPS SW-E7000-L / Shimano Deore SL-M4100-R
Kurbelgarnitur	Shimano STEPS FC-EM600/SM-CRE70 w/o CG, 38Z
Kassette	Shimano CS-M4100-10, 11-42Z
Kette	Shimano CN-E6090-10
Kettenkasten	Herrmans SLIM 38
Naben	Shimano HB-M3050 / FH-M3050

10 GÄNGE KETTENSCHALTUNG

LAUFRAD 28"

Felgen	Mach1 640 Disc, 21C-622
Reifen	Schwalbe Energizer Plus Tour, GreenGuard, 50-622
Bremsen	Shimano BR-MT410/BL-MT401, Disc 180/180 mm
Griffe	Herrmans Lockable Grip Line
Lenker	Wave: Ergotec Ladytown, 620 mm Trapez / Diamant: Ergotec Low Riser, 720 mm
Vorbau	Ergotec Octopus 2 Ahead, verstellbar, 31.8 mm
Sattelstütze	Ergotec Atar, 31.6 mm
Sattel	Selle Royal Premium Essenza
Lichtanlage	Herrmans H-Black MR8, 120 Lumen / AXA Blue Line 2LED
Schutzblech	SKS PET A56, 56 mm
Ständer	Atran Rex-HV Hinterbauständer
Gepäckträger	ID-Project, Racktime Snapit System, integrated (IMM)
Rahmenschloss	AXA Solid Plus
Farbe	Schwarz matt

FUTOUR-610X EP600

10 GÄNGE KETTENSCHALTUNG

LAUFRAD 28"

Rahmen	eTREKKING semiintegriert, Aluminium
Größe	Wave 28: 46/50/54 cm - Trapez 28: 46/50/54 cm Diamant 28: 50/54/58 cm
Gabel	RST Vita TNL, 60 mm, 28.6 mm, Coil, Lock Out
Antriebseinheit	Shimano STEPS DU-EP600 Mittelmotor, 85Nm
Batterie	Shimano STEPS BT-EN606, 630Wh, semiintegriert
Ladegerät	Shimano STEPS EC-E8004, 4A, Schnellladegerät
Display	Shimano STEPS SC-EN610
Schaltwerk	Shimano CUES RD-U6000 Shadow Plus
Schalthebel	Shimano STEPS SW-EN600-L / Shimano CUES SL-U6000-10
Kurbelgarnitur	Shimano STEPS FC-EM600 / CR-ET600 SCG, 38Z
Kassette	Shimano CS-LG400-10, 11-43Z
Kette	Shimano CN-LG500
Kettenkasten	Herrmans Slim
Naben	Shimano HB-QC400 / FH-QC400

Felgen	Mach1 640 Disc, 21C-622
Reifen	Schwalbe Energizer Plus Tour, GreenGuard, 50-622
Bremsen	Shimano BR-MT200 / BL-MT201, Disc 180/180 mm
Griffe	Herrmans Lockable Grip Line
Lenker	Ergotec Ladytown, 620 mm (Wave) / Ergotec Low Riser, 720 mm (Trapez / Diamant)
Vorbau	Ergotec Octopus 2 Ahead, verstellbar, 31.8 mm, 75/105 mm
Sattelstütze	Ergotec Atar, 31.6 mm, 250/350 mm
Sattel	Selle Royal Premium Essenza
Lichtanlage	Herrmans H-Black MR9, 190 Lumen / AXA Blue Line 2LED
Schutzblech	SKS PET A56, 56 mm
Ständer	Atran Rex-HV Hinterbauständer
Gepäckträger	ID-Project, Racktime Snapit System, integrated
Rahmenschloss	AXA Solid Plus
Farbe	Anthrazit matt



SHIMANO STOPS | EP8

85Nm Drive Unit
630Wh Battery

SHIMANO CUES

RST

racktime
Snapit

140 kg zulässiges
GESAMTGEWICHT



UVP EUR 3.499,00

SHIMANO STEPS | E6100

60Nm Drive Unit
630Wh Battery

SHIMANO DEORE

RST

140 kg zulässiges
GESAMTGEWICHT

racktime
Snapit



Aktionsmodell

FUTOUR-610X E6100

10 GÄNGE KETTENSCHALTUNG LAUFRAD 28"

Rahmen	eTREKKING semiintegriert, Aluminium
Größe	Wave/Trapez: 46/50/54 cm
Gabel	RST Vita TNL, 60 mm, 28.6 mm, Coil, Lock Out
Antriebseinheit	Shimano STEPS DU-E6100 Mittelmotor, 60Nm, sportiv
Batterie	Shimano STEPS BT-E8016, 630Wh, semiintegriert
Ladegerät	Shimano STEPS EC-E8004 Schnellladegerät, 4A
Display	Shimano STEPS SC-E6100
Schaltwerk	Shimano Deore RD-M5120-SGS Shadow Plus
Schalthebel	Shimano STEPS SW-E7000-L / Shimano Deore SL-M4100-R
Kurbelgarnitur	Shimano STEPS FC-E6100 / SM-CRE61 SCG, 38Z
Kassette	Shimano CS-M4100-10, 11-42Z
Kette	Shimano CN-E6090-10
Kettenkasten	Herrmans Slim
Naben	Shimano HB-M3050 / FH-M3050

Felgen	Mach1 Traxx 640 Disc, 21C-622
Reifen	Schwalbe Energizer Plus Tour, GreenGuard, 50-622
Bremsen	Shimano BR-MT410 / BL-MT401, Disc 180/180 mm
Griffe	Herrmans Lockable Grip Line
Lenker	Wave: Ergotec Ladytown, 620 mm Trapez: Ergotec Low Riser, 720 mm
Vorbau	Ergotec Octopus 2 Ahead, verstellbar, 31.8 mm
Sattelstütze	Ergotec Atar, 31.6 mm
Sattel	Selle Royal Premium Essenza
Lichtanlage	Herrmans H-Black MR8, 120 Lumen / AXA Blue Line 2LED
Schutzblech	SKS PET A56, 56 mm
Ständer	Atran Rex-HV Hinterbauständer
Gepäckträger	ID-Project, Racktime Snapit System
Rahmenschloss	AXA Solid Plus
Farbe	Weiß glänzend

FUTOUR-6109

9 GÄNGE KETTENSCHALTUNG LAUFRAD 28"

Rahmen	eTREKKING semiintegriert, Aluminium
Größe	Wave 28: 46/50 cm
Gabel	RST Volant-T, 60 mm, 30 mm, Coil
Antriebseinheit	Shimano STEPS DU-E6100 Mittelmotor, 60Nm
Batterie	Shimano STEPS BT-E8010, 504Wh, semiintegriert
Ladegerät	Shimano STEPS EC-E6002, 2A
Display	Shimano STEPS SC-E6100
Schaltwerk	Shimano CUES RD-U4000 Shadow
Schalthebel	Shimano STEPS SW-E7000-L / Shimano CUES SL-U4000-9
Kurbelgarnitur	Shimano STEPS FC-E6100 / SM-CRE61 SCG, 38Z
Kassette	Shimano CS-LG300-9, 11-36Z
Kette	Shimano CN-LG500
Kettenkasten	Herrmans Slim
Naben	Shimano HB-QC300 / FH-QC300

Felgen	Mach1 640 Disc, 21C-622
Reifen	Schwalbe Land Cruiser Plus, PunctureGuard, 50-622
Bremsen	Shimano BR-MT200 / BL-MT201, Disc 180/180 mm
Griffe	Herrmans Lockable Grip Line
Lenker	Ergotec Ladytown, 620 mm
Vorbau	Ergotec Octopus 2 Ahead, verstellbar, 31.8 mm, 75/105 mm
Sattelstütze	Ergotec Atar, 30.9 mm, 250/ 350 mm
Sattel	Selle Royal Premium Essenza
Lichtanlage	Herrmans H-Black MR4, 120 Lumen / AXA Blue Line 2LED
Schutzblech	SKS PET A56, 56 mm
Ständer	Atran Rex-HV Hinterbauständer
Gepäckträger	ID-Project, Racktime Snapit System, integrated
Rahmenschloss	AXA Solid Plus
Farbe	Grau matt

SHIMANO STEPS | E6100

60Nm Drive Unit
504Wh Battery

SHIMANO CUES

RST

racktime
Snapit

140 kg zulässiges
GESAMTGEWICHT



Aktionsmodell

SHIMANO
STEPS

60Nm Drive Unit
504Wh Battery

RST

SHIMANO
DISC BRAKES

140 kg zulässiges
GESAMTGEWICHT

racktime
Snapit



Aktionsmodell

FUTOUR-609

9 GÄNGE KETTENSCHALTUNG

LAUFRAD 28"

Rahmen	eTREKKING semiintegriert, Aluminium	Felgen	ID-Project X-6, 21-622
Größe	Wave: 46/50 cm	Reifen	Schwalbe Range Cruiser, K-Guard, Reflex, 47-622
Gabel	RST Volant-T, 60 mm, 30 mm, Coil	Bremsen	Shimano BR-MT200/BL-MT201, Disc 180/180 mm
Antriebseinheit	Shimano STEPS DU-E6100 Mittelmotor, 60Nm, sportiv	Griffe	Herrmans Lockable Grip Line
Batterie	Shimano STEPS BT-E8010, 504Wh, semiintegriert	Lenker	Ergotec Ladytown, 620 mm
Ladegerät	Shimano STEPS EC-E6002, 2A	Vorbau	Ergotec Octopus 2 Ahead, verstellbar, 31.8 mm
Display	Shimano STEPS SC-E6100	Sattelstütze	Ergotec Atar, 30.9 mm, 250/ 350 mm
Schaltwerk	Shimano Altus RD-M2000	Sattel	Selle Royal Premium Essenza
Schalthebel	Shimano STEPS SW-E7000-L / Shimano Altus SL-M2010-9R	Lichtanlage	Herrmans H-Black MR4, 120 Lumen / AXA Blue Line 2LED
Kurbelgarnitur	Shimano STEPS FC-E6100 / SM-CRE61 SCG, 38Z	Schutzblech	SKS PET A56, 56 mm
Kassette	Shimano CS-HG201-9, 11-36Z	Ständer	Atran Rex-HV Hinterbauständer
Kette	Shimano CN-E6070-9	Gepäckträger	ID-Project, Racktime Snapit System
Kettenkasten	Herrmans Slim	Rahmenschloss	AXA Solid Plus
Naben	Shimano HB-TX505 / FH-TX505-8	Farbe	Blau matt



E-CITY





UVP EUR 3.899,00

DRAMA-605FNX

Rahmen	eCITY vollintegriert, Aluminium
Größe	Wave 28: 46/50 cm
Gabel	RST Volant-T, 60 mm, 30 mm, Coil
Antriebseinheit	Shimano STEPS DU-EP600 Mittelmotor, 85Nm,
Batterie	Shimano STEPS BT-EN806, 630Wh, vollintegriert
Ladegerät	Shimano STEPS EC-E8004, 4A, Schnellladegerät
Display	Shimano STEPS SC-EN610
Schalthebel	Shimano STEPS SW-EN600-L / Shimano Nexus SL-C7000-5
Kurbelgarnitur	Shimano STEPS FC-EM600 / SM-CRE61 w/o CG, 38Z
Kassette	Shimano CS-C7000, 27Z
Kette	Shimano CN-HG71
Kettenkasten	Herrmans Halo
Naben	Shimano HB-QC400 / Nexus 5 SG-C7000-5D Freilauf
Felgen	Mach1 640 Disc, 21C-622

5 GÄNGE NABENSCHALTUNG FREILAUF LAUFRAD 28"

Reifen	Schwalbe Energizer Active Plus PunctureGuard, 50-622
Bremsen	Shimano BR-MT200 / BL-MT201, Disc 180/180 mm
Griffe	Herrmans Airo Comfort
Lenker	Ergotec Ladytown, 620 mm
Vorbau	Ergotec Octopus 2 Ahead 50, verstellbar, 31.8 mm, 90/110 mm
Sattelstütze	Ergotec Atar, 30.9 mm, 250/350 mm
Sattel	Selle Royal Premium Essenza
Lichtanlage	Herrmans H-Black MR9, 190 Lumen / AXA Blue Line 2LED
Schutzblech	SKS PET A56, 56 mm
Ständer	Atran Rex-HV Hinterbauständer
Gepäckträger	ID-Project, Racktime Snapit System, integrated
Rahmenschloss	ABUS 4960
Farbe	Grau glänzend

DRAMA-605N EP600

Rahmen	eCITY semiintegriert, Aluminium
Größe	Wave 28: 46/50 cm
Gabel	RST Volant-T, 60 mm, 30 mm, Coil
Antriebseinheit	Shimano STEPS DU-EP600 Mittelmotor, 85Nm
Batterie	Shimano STEPS BT-EN605, 504Wh, semiintegriert
Ladegerät	Shimano STEPS EC-E6002, 2A
Display	Shimano STEPS SC-EN610
Schalthebel	Shimano STEPS SW-EN600-L / Shimano Nexus SL-C7000-5
Kurbelgarnitur	Shimano STEPS FC-EM600 / SM-CRE61 w/o CG, 38Z
Kassette	Shimano CS-C7000, 27Z
Kette	Shimano CN-HG71
Kettenkasten	Herrmans Halo
Naben	Shimano HB-QC300 / Nexus 5 SG-C7000-5D Freilauf

5 GÄNGE NABENSCHALTUNG FREILAUF LAUFRAD 28"

Felgen	Mach1 640 Disc, 21C-622
Reifen	Schwalbe Energizer Active Plus PunctureGuard, 50-622
Bremsen	Shimano BR-MT200 / BL-MT201, Disc 180/180 mm
Griffe	Herrmans Airo Comfort
Lenker	Ergotec Ladytown, 620 mm
Vorbau	Ergotec Octopus 2 Ahead 50, verstellbar, 31.8 mm, 90/110 mm
Sattelstütze	Ergotec Atar, 31.6 mm, 250/350 mm
Sattel	Selle Royal Premium Essenza
Lichtanlage	Herrmans H-Black MR5, 140 Lumen / AXA Blue Line 2LED
Schutzblech	SKS PET A56, 56 mm
Ständer	Atran Rex-HV Hinterbauständer
Gepäckträger	ID-Project, Racktime Snapit System, integrated
Rahmenschloss	AXA Solid Plus
Farbe	Schwarz matt



UVP EUR 3.299,00



60Nm Drive Unit
504Wh Battery



140 kg zulässiges
GESAMTGEWICHT



Aktionsmodell

DRAMA-605N E6100

Rahmen	eCITY semiintegriert, Aluminium
Größe	Wave: 46/50 cm
Gabel	RST Volant-T, 60 mm, 30 mm, Coil
Antriebseinheit	Shimano STEPS DU-E6100 Mittelmotor, 60Nm, sportiv
Batterie	Shimano STEPS BT-E8010, 504Wh, semiintegriert
Ladegerät	Shimano STEPS EC-E6002, 2A
Display	Shimano STEPS SC-E6100
Schalthebel	Shimano STEPS SW-E7000-L / Shimano Nexus SL-C7000-5
Kurbelgarnitur	Shimano STEPS FC-E6100 / SM-CRE61 w/o CG, 38Z
Kassette	Shimano CS-C7000, 27Z
Kette	Shimano CN-HG71
Kettenkasten	Herrmans Halo
Naben	Shimano HB-TX505 / Nexus 5 SG-C7000-5D Freilauf
Felgen	Mach1 640 Disc, 21C-622

5 GÄNGE NABENSCHALTUNG FREILAUF LAUFRAD 28"

Reifen	Schwalbe Energizer Active Plus PunctureGuard, Reflex, 50-622
Bremsen	Shimano BR-MT200 / BL-MT201, Disc 180/180 mm
Griffe	Herrmans Airo Comfort
Lenker	Ergotec Ladytown, 620 mm
Vorbau	Ergotec Octopus 2 Ahead 50, verstellbar, 31.8 mm
Sattelstütze	Ergotec Atar, 31.6 mm
Sattel	Selle Royal Premium Essenza
Lichtanlage	Herrmans H-Black MR4, 120 Lumen / AXA Blue Line 2LED
Schutzblech	SKS PET A56, 56 mm
Ständer	Atran Rex-HV Hinterbauständer
Gepäckträger	ID-Project, Racktime Snapit System
Rahmenschloss	AXA Solid Plus
Farbe	Grau matt

DRAMA-6105C

Rahmen	eCITY semiintegriert, Aluminium
Größe	Wave 28: 46/50 cm
Gabel	RST Volant-T, 60 mm, 30 mm, Coil
Antriebseinheit	Shimano STEPS DU-E6110 Mittelmotor, 60Nm,
Batterie	Shimano STEPS BT-E8010, 504Wh, semiintegriert
Ladegerät	Shimano STEPS EC-E6002, 2A
Display	Shimano STEPS SC-E6100
Schalthebel	Shimano STEPS SW-E7000-L / Shimano Nexus SL-C7000-5
Kurbelgarnitur	Shimano STEPS FC-E6100 / SM-CRE61 w/o CG, 38Z
Kassette	Shimano CS-C7000, 27Z
Kette	Shimano CN-HG71
Kettenkasten	Herrmans Halo
Naben	Shimano HB-OC300 / Nexus 5 SG-C7002-5CD Rücktritt
Felgen	Mach1 640 Disc, 21C-622

5 GÄNGE NABENSCHALTUNG RÜCKTRITT LAUFRAD 28"

Reifen	Schwalbe Energizer Active Plus PunctureGuard, 50-622
Bremsen	Shimano BR-MT200 / BL-MT201, Disc 180/160 mm
Griffe	Herrmans Airo Comfort
Lenker	Ergotec Ladytown, 620 mm
Vorbau	Ergotec Octopus 2 Ahead 50, verstellbar, 31.8 mm, 90/110 mm
Sattelstütze	Ergotec Atar, 30.9 mm, 250/350 mm
Sattel	Selle Royal Premium Essenza
Lichtanlage	Herrmans H-Black MR4, 120 Lumen / AXA Blue Line 2LED
Schutzblech	SKS PET A56, 56 mm
Ständer	Atran Rex-DV Hinterbauständer
Gepäckträger	ID-Project, Racktime Snapit System, integrated
Rahmenschloss	AXA Solid Plus
Farbe	Mint matt



60Nm Drive Unit
504Wh Battery



140 kg zulässiges
GESAMTGEWICHT



Aktionsmodell

SHIMANO STEPS | E5000

40Nm Drive Unit
504Wh Battery

SHIMANO
Nexus

RST

racktime
Snapit

140 kg zulässiges
GESAMTGEWICHT




Aktionsmodell

DRAMA-5008C

8 GÄNGE NABENSCHALTUNG RÜCKTRITT

LAUFRAD 28"

Rahmen	eCITY semiintegriert, Aluminium	Felgen	Mach1 640 Disc, 21C-622
Größe	Wave 28: 46/50 cm	Reifen	Schwalbe Land Cruiser Plus, PunctureGuard, 50-622
Gabel	RST Volant-T, 60 mm, 30 mm, Coil	Bremsen	Shimano BR-MT200 / BL-MT201, Disc 180/160 mm
Antriebseinheit	Shimano STEPS DU-E5000 Mittelmotor, 40Nm	Griffe	Herrmans Airo Comfort
Batterie	Shimano STEPS BT-E8010, 504Wh, semiintegriert	Lenker	Ergotec Ladytown, 620 mm
Ladegerät	Shimano STEPS EC-E6002, 2A	Vorbau	Ergotec Octopus 2 Ahead 50, verstellbar, 31.8 mm, 90/110 mm
Display	Shimano STEPS SC-E5000	Sattelstütze	Ergotec Atar, 30.9 mm, 250/350 mm
Schalthebel	Shimano STEPS SC-E5000 / Shimano Nexus SL-C6000-8	Sattel	Selle Royal Premium Essenza
Kurbelgarnitur	Shimano STEPS FC-E5010 / SM-CRE50 w/o CG, 38Z	Lichtanlage	Herrmans H-Black MR4, 120 Lumen / AXA Blue Line 2LED
Kassette	Shimano SM-19, 19Z	Schutzblech	SKS PET A56, 56 mm
Kette	Shimano CN-HG71	Ständer	Atran Rex-DV Hinterbauständer
Kettenkasten	Herrmans Halo	Gepäckträger	ID-Project, Racktime Snapit System, integrated
Naben	Shimano HB-QC300 / Nexus 8 SG-C6001-8CD Rücktritt	Rahmenschloss	AXA Solid Plus
		Farbe	Petrol matt



MOUNTAIN



SHIMANO
DEORE

SHIMANO
HYDRAULIC DISC BRAKES

RST
air



UVP EUR 1.149,90

TARGET BR

Rahmen	MTB, Aluminium
Größe	Diamant 29: 40/44/48/52/56 cm
Gabel	RST F1RST TRL, 100 mm, 32 mm, Air, Remote Lock Out
Schaltwerk	Shimano Deore RD-M6100 Shadow Plus
Schalthebel	Shimano Deore SL-M6100-R
Innenlager	Shimano SM-BB52
Kurbelgarnitur	Shimano FC-M510-1, 32Z
Kassette	Shimano CS-M6100-12, 10-51Z
Kette	Shimano CN-M6100-12

12 GÄNGE KETTENSCHALTUNG LAUFRAD 29"

Naben	Shimano HB-QC400 / FH-QC500
Felgen	Mach1 KARMA, 21-622
Reifen	Schwalbe Smart Sam Performance, 57-622
Bremsen	Shimano BR-MT200 / BL-MT201, Disc 180/160 mm
Griffe	Herrmans Shark Lock
Lenker	ID-Project Riser Bar HB-RB11L, 720 mm
Vorbau	ID-Project ASDC1, 31.8 mm, 60/75 mm
Sattelstütze	ID-Project SPDC2, 30.9 mm, 350 mm
Sattel	Selle Royal Vivo Sport
Farbe	Schwarz matt

TARGET BK

Rahmen	MTB, Aluminium
Größe	Diamant 29: 44/48/52/56 cm
Gabel	RST F1RST RL, 100 mm, 32 mm, Air, Remote Lock Out
Schaltwerk	Shimano Deore RD-M6100-SGS Shadow Plus
Schalthebel	Shimano Deore SL-M6100-R
Innenlager	Shimano SM-BB52
Kurbelgarnitur	Shimano FC-M510-1, 32Z, 170/175 mm
Kassette	Shimano CS-M6100-12, 10-51Z
Kette	Shimano CN-M6100-12
Naben	Shimano HB-M3050 / FH-MT401

12 GÄNGE KETTENSCHALTUNG LAUFRAD 29"

Felgen	ID-Project X-6, 21-622
Reifen	Schwalbe Nobby Nic Performance Addix, 57-622
Bremsen	Shimano BR-MT410 / BL-MT401, Disc 180/160 mm
Griffe	Herrmans Shark Lock
Lenker	ID-Project Riser Bar HB-RB11L, 720 mm
Vorbau	ID-Project ASDC1, 31.8 mm, 60/75 mm
Sattelstütze	ID-Project SPDC2, 30.9 mm, 350 mm
Sattel	Selle Italia X-Base
Farbe	Schwarz matt

SHIMANO
DEORE

SHIMANO
DISC BRAKES

RST
air



UVP EUR 1.149,90



29"



27.5"

UVP EUR 829,90

KRITTON CUES

Rahmen	MTB, Aluminium
Größe	Diamant 27.5: 40/44/48 cm - Diamant 29: 44/48/52/56 cm
Gabel	RST BLAZE MLC, 100 mm, 30 mm, Coil, Lock Out
Umwerfer	Shimano CUES FD-U4000-L
Schaltwerk	Shimano CUES RD-U3020 Shadow Design
Schalthebel	Shimano CUES SL-U4000-9
Innenlager	Shimano BB-UN101
Kurbelgarnitur	Shimano CUES FC-U4000-2, 36-22Z
Kassette	Shimano CS-LG300-9, 11-36Z
Kette	Shimano CN-LG500

18 GÄNGE KETTENSCHALTUNG LAUFRAD 27.5" / 29"

Naben	Shimano HB-QC400 / FH-QC400
Felgen	Mach1 KARMA, 27.5: 21-584 - 29: 21-622
Reifen	Schwalbe Rapid Rob, K-Guard, 27.5: 57-584 - 29: 57-622
Bremsen	Shimano BR-MT200 / BL-MT201, Disc 180/160 mm
Griffe	Herrmans Grind
Lenker	ID-Project Riser Bar HB-RB11L, 720 mm
Vorbau	ID-Project ASDC1, 31.8 mm, 60/75 mm
Sattelstütze	ID-Project SPDC2, 30.9 mm, 350 mm
Sattel	Selle Royal Vivo Sport
Farbe	Schwarz matt - blau matt

KRITTON ALIVIO

Rahmen	MTB, Aluminium
Größe	Diamant 27.5: 40/44/48 cm Diamant 29: 44/48/52/56 cm
Gabel	RST BLAZE ML, 100 mm, 30 mm, Coil, Lock Out
Umwerfer	Shimano Altus FD-M2000
Schaltwerk	Shimano Alivio RD-M3100-SGS Shadow
Schalthebel	Shimano Alivio SL-M3100
Innenlager	Shimano BB-UN101
Kurbelgarnitur	Shimano FC-MT101, 40-30-22Z, 170/175 mm
Kassette	Shimano CS-HG201-9, 11-36Z
Kette	Shimano CN-HG53

27 GÄNGE KETTENSCHALTUNG LAUFRAD 27.5" / 29"

Naben	Shimano HB-M3050 / FH-M3050
Felgen	ID-Project X-6, 27.5: 21-584 - 29: 21-622
Reifen	Impac SmartPac, 27.5: 57-584 - 29: 57-622
Bremsen	Shimano BR-MT200 / BL-MT201, Disc 160/160 mm
Griffe	Herrmans Grind
Lenker	ID-Project Riser Bar HB-RB11L, 720 mm
Vorbau	ID-Project ASDC1, 31.8 mm, 60/75 mm
Sattelstütze	ID-Project SPDC2, 30.9 mm, 350 mm
Sattel	Selle Italia X-Base
Farbe	Grau matt



UVP EUR 799,90



27.5"

UVP EUR 729,90



27.5"



29"



29"

PRORIDER ACERA

Rahmen MTB, Aluminium

Größe **Diamant UNI 27.5:** 36/40/44/48 cm -
Diamant 27.5: 36/40/44/48 cm - **Diamant 29:** 44/48/52/56 cm

Gabel ZOOM 565D, 100 mm, 25.4 mm, Lock Out

Umwerfer Shimano Altus FD-M315

Schaltwerk Shimano Acera RD-M3020

Schalthebel Shimano ST-EF505

Innenlager Shimano BB-UN101

Kurbelgarnitur Shimano, FC-M315-2, 36-22Z

Kassette Shimano CS-HG400-8, 11-40Z

Kette KMC Z8.3

16 GÄNGE KETTENSCHALTUNG

LAUFRAD 27.5" / 29"

Naben Shimano HB-QC300 / FH-QC300

Felgen Mach1 KARMA, 27.5: 21-584 - 29: 21-622

Reifen Schwalbe Rapid Rob, K-Guard, 27.5: 57-584 - 29: 57-622

Bremsen Shimano BR-MT200 / ST-EF505, Disc 160/160 mm

Griffe Herrmans Grind

Lenker ID-Project Riser Bar HB-RB11L, 720 mm

Vorbau ID-Project ASDC1, 31.8 mm, 60/75 mm

Sattelstütze ID-Project SPDC2, 30.9 mm, 350 mm

Sattel Selle Royal Vivo Sport

Farbe Weiß glänzend - blau matt - rot matt - anthrazit matt

SHIMANO

SHIMANO
DISC BRAKES



27.5"

UVP EUR 669,90



29"



27.5"



29"

PRORIDER ALIVIO

24 GÄNGE KETTENSCHALTUNG

LAUFRAD 27.5" / 29"

Rahmen MTB, Aluminium

Größe **Diamant UNI 27.5:** 36/40/44/48 cm -
Diamant 27.5: 36/40/44/48 cm - **Diamant 29:** 44/48/52/56 cm

Gabel ZOOM 565D, 100 mm, 25.4 mm, Lock Out

Umwerfer Shimano Tourney FD-TY700

Schaltwerk Shimano Alivio RD-M3100-SGS

Schalthebel Shimano ST-EF505

Innenlager Shimano BB-UN101

Kurbelgarnitur Shimano FC-TY301, 42-34-24Z, 170/175 mm

Kassette Shimano CS-HG31, 11-34Z

Kette KMC Z8.3

Naben Shimano HB-TX505 / FH-TX505-8

Felgen ID-Project X-6, **27.5:** 21-584 - **29:** 21-622

Reifen Impac SmartPac, **27.5:** 57-584 - **29:** 57-622

Bremsen Shimano BR-MT200 / ST-EF505, Disc 160/160 mm

Griffe Herrmans Grind

Lenker ID-Project Riser Bar HB-RB11L, 720 mm

Vorbau ID-Project ASDC1, 31.8 mm, 60/75 mm

Sattelstütze ID-Project SPDC2, 30.9 mm, 350 mm

Sattel Selle Italia X-Base

Farbe Blau matt - Rot mat - gelb matt - schwarz matt

ADVENTURE



SHIMANO
CUES

SHIMANO
HYDRAULIC DISC BRAKES

RST



27.5"

UVP EUR 929,90



29"

ZIGZAG suv CUES

Rahmen	ADVENTURE, Aluminium
Größe	Trapez 29: 46/50/54 cm - Diamant UNI 27.5: 36/40/44/48 cm - Diamant 29: 44/48/52/56 cm
Gabel	RST BLAZE MLC, 100 mm, 30 mm, Coil, Lock Out
Umwirfer	Shimano CUES FD-U4000-L
Schaltwerk	Shimano CUES RD-U3020 Shadow Design
Schalthebel	Shimano CUES SL-U4000-9
Innenlager	Shimano BB-UN101
Kurbelgarnitur	Shimano CUES FC-U4000-2, 36-22Z
Kassette	Shimano CS-LG300-9, 11-36Z
Kette	Shimano CN-LG500
Naben	Shimano DH-3D37 Nabendynamo / FH-QC300

18 GÄNGE KETTENSCHALTUNG LAUFRAD 27.5" / 29"

Felgen	Mach1 KARMA, 27.5: 21-584 - 29: 21-622
Reifen	Schwalbe Smart Sam, K-Guard, 27.5: 57-584 - 29: 57-622
Bremsen	Shimano BR-MT200 / BL-MT201, Disc 180/160 mm
Griffe	Herrmans Grind
Lenker	ID-Project Riser Bar HB-RB11L, 720 mm
Vorbau	ID-Project ASDC1, 31.8 mm, 60/75 mm
Sattelstütze	ID-Project SPDC2, 30.9 mm, 350 mm
Sattel	Selle Royal Premium Essenza
Lichtanlage	Herrmans H-Black MR4, 120 Lumen / Herrmans H-Trace Mini
Schutzblech	SKS Velo-65/29, mit Streben
Ständer	Atran Parko-DV Hinterbauständer
Farbe	Weiß glänzend - blau matt - schwarz matt



29"

SHIMANO
ALIVIO

SHIMANO
HYDRAULIC DISC BRAKES

RST



27.5"

UVP EUR 899,90



29"

ZIGZAG suv ALIVIO

27 GÄNGE KETTENSCHALTUNG

LAUFRAD 27.5" / 29"

Rahmen	ADVENTURE, Aluminium	Felgen	ID-Project X-6, 27.5: 21-584 - 29: 21-622
Größe	Trapez 29: 46/50/54 cm - Diamant UNI 27.5: 36/40/44/48 cm - Diamant 29: 44/48/52/56 cm	Reifen	Schwalbe Smart Sam, K-Guard, 27.5: 57-584 - 29: 57-622
Gabel	RST BLAZE ML, 100 mm, 30 mm, Coil, Lock Out	Bremsen	Shimano BR-MT200 / ST-EF505, Disc 180/160 mm
Umwerfer	Shimano Altus FD-M2000	Griffe	Herrmans Grind
Schaltwerk	Shimano Alivio RD-M3100-SGS	Lenker	ID-Project Riser Bar HB-RB11L, 720 mm
Schalthebel	Shimano ST-EF505	Vorbau	ID-Project ASDC1, 31.8 mm, 60/75 mm
Innenlager	Shimano BB-UN101	Sattelstütze	ID-Project SPDC2, 30.9 mm, 350 mm
Kurbelgarnitur	Shimano FC-MT101, 40-30-22Z, 170/175 mm	Sattel	Selle Royal Premium Essenza
Kassette	Shimano CS-HG201-9, 11-36Z	Lichtanlage	Herrmans H-Black MR4, 120 Lumen / Herrmans H-Trace Mini
Kette	Shimano CN-HG53	Schutzblech	SKS Velo-65/29, mit Streben
Naben	Shimano DH-3D37 Nabendynamo / FH-TX505-8	Ständer	Atran Parko-DV Hinterbauständer
		Farbe	Schwarz matt - grau matt



29"

SHIMANO
HYDRAULIC DISC BRAKES

racktime
Snapit



27.5"

UVP EUR 829,90



27.5" & 29"

STROBE trekking

Rahmen	ADVENTURE, Aluminium
Größe	Wave 27.5: 46/50 cm - Wave 29: 50/54 cm - Diamant UNI 27.5: 36/40/44/48 cm - Diamant 29: 44/48/52/56 cm
Gabel	ZOOM 565D, 80 mm, 25.4 mm, einstellbar
Umwirfer	Shimano Tourney FD-TY700
Schwaltwerk	Shimano Tourney RD-TX800
Schalthebel	Shimano ST-EF505
Innenlager	Shimano BB-UN101
Kurbelgarnitur	Shimano FC-TX301, 42-34-24Z
Kassette	Shimano CS-HG31, 11-34Z
Kette	KMC Z8.3
Naben	Shimano DH-3D37 Nabendynamo / FH-QC300
Felgen	Mach1 KARMA, 27.5: 21-584 - 29: 21-622

24 GÄNGE KETTENSCHALTUNG LAUFRAD 27.5"/ 29"

Reifen	Kenda K1104A 50-Fifty, 27.5: 54-584 - 29: 54-622
Bremsen	Shimano BR-MT200 / ST-EF505, Disc 160/160 mm
Griffe	Herrmans Grind
Lenker	ID-Project Riser Bar MTB-152-TP, 640 mm
Vorbau	ID-Project TDS-C41-5/8, 25.4 mm, 75/90 mm
Sattelstütze	ID-Project SPDC2, 30.9 mm, 350 mm
Sattel	Selle Royal Premium Essenza
Lichtanlage	Herrmans H-Black MR GO, 80/100 Lumen / AXA Slim Steady
Schutzblech	SKS PET A65R, 65 mm
Ständer	Atran Parko-DV Hinterbauständer
Gepäckträger	ID-Project, Racktime Snapit System
Farbe	Grau glänzend - rot matt - grün matt



29"

SHIMANO
HYDRAULIC DISC BRAKES

racktime
Snapit



27.5"

UVP EUR 799,90



27.5" & 29"



27.5" & 29"



29"

STROBE trekking

24 GÄNGE KETTENSCHALTUNG

LAUFRAD 27.5" / 29"

Rahmen	ADVENTURE, Aluminium
Größe	Wave 27.5: 46 cm - Wave 29: 50/54 cm - Diamant UNI 27.5: 36/40/44/48 cm - Diamant 29: 44/48/52/56 cm
Gabel	ZOOM 565D, 80 mm, 25.4 mm, einstellbar
Umwerfer	Wave: Shimano Altus FD-M313 Diamant: Shimano Tourney FD-TY700
Schwaltwerk	Shimano Tourney RD-TX800
Schalthebel	Shimano ST-EF505
Innenlager	Shimano BB-UN101
Kurbelgarnitur	Wave: Shimano FC-TX801, 42-32-22Z, 170/175 mm Diamant: Shimano FC-TX301, 42-34-24Z, 170/175 mm
Kassette	Shimano CS-HG31, 11-34Z
Kette	KMC Z8.3
Naben	Shimano DH-3D37 Nabendynamo / FH-TX505-8

Felgen	ID-Project X-6, 27.5: 21-584 - 29: 21-622
Reifen	Kenda K1104A 50-Fifty, 27.5: 54-584 - 29: 54-622
Bremsen	Shimano BR-MT200 / ST-EF505, Disc 160/160 mm
Griffe	Herrmans Grind
Lenker	ID-Project Riser Bar MTB-152-TP, 640 mm
Vorbau	ID-Project TDS-C41-5/8, 25.4 mm, 75/90 mm
Sattelstütze	ID-Project SPDC2, 30.9 mm, 350 mm
Sattel	Selle Royal Premium Essenza
Lichtanlage	Herrmans H-Black MR GO, 80/100 Lumen/AXA Slim Steady
Schutzblech	SKS PET A65R, 65 mm
Ständer	Atran Stylo-DV Hinterbauständer
Gepäckträger	ID-Project, Racktime Snapit System
Farbe	Blau matt - purple matt - schwarz matt

TREKKING





UVP EUR 1099,90

MULTIGO

Rahmen	TREKKING, Aluminium
Größe	Wave 28: 46/50 cm - Trapez 28: 46/50/54 cm Diamant 28: 50/54/58 cm
Gabel	RST VITA-TNL, 60 mm, 28.6 mm, Coil, Lock Out
Umwerfer	Shimano CUES FD-U6010-L
Schaltwerk	Shimano CUES RD-U6020-10 Shadow Design
Schalthebel	Shimano CUES SL-U6000-10
Innenlager	Shimano BB-UR400
Kurbelgarnitur	Shimano CUES FC-U6000-2, 46-30Z
Kassette	Shimano CS-LG300-10, 11-39Z
Kette	Shimano CN-LG500
Naben	Shimano DH-3D37 Nabendynamo / FH-QC300
Felgen	Mach1 KARMA, 21-622

20 GÄNGE KETTENSCHALTUNG LAUFRAD 28"

Reifen	Schwalbe Energizer Plus Tour, GreenGuard, 50-622
Bremsen	Shimano BR-MT200 / BL-MT201, Disc 180/160 mm
Griffe	Herrmans Lockable Grip Line
Lenker	ID-Project Riser Bar HB-RB11L, 640 mm
Vorbau	ID-Project AS-831, verstellbar, 31.8 mm, 90 mm
Sattelstütze	ID-Project SPDC2, 30.9 mm, 350 mm
Sattel	Selle Royal Premium Essenza
Lichtanlage	Herrmans H-Black MR4, 120 Lumen / AXA Slim Steady
Schutzblech	SKS PET A56, 56 mm
Ständer	Atran Parko-DV Hinterbauständer
Gepäckträger	ID-Project, Racktime Snapit System, integrated
Farbe	Schwarz matt

MULTIGO RIGID

Rahmen	TREKKING, Aluminium
Größe	Trapez 28: 50/54 cm - Diamant 28: 54/58cm
Gabel	TREKKING, starr, Aluminium
Schaltwerk	Shimano Deore RD-M6100 Shadow Plus
Schalthebel	Shimano Deore SL-M6100-R
Innenlager	Shimano SM-BB52
Kurbelgarnitur	Shimano FC-MT510-1, 34Z
Kassette	Shimano CS-M6100-12, 10-51Z
Kette	Shimano CN-M6100
Naben	Shimano DH-3D37 Nabendynamo / FH-QC500
Felgen	Mach1 KARMA, 21-622

12 GÄNGE KETTENSCHALTUNG LAUFRAD 28"

Reifen	Schwalbe Marathon Almotion, Performance, 50-622
Bremsen	Shimano BR-MT200 / BL-MT201, Disc 180/160 mm
Griffe	Herrmans Lockable Grip Line
Lenker	ID-Project Riser Bar HB-RB11L, 640 mm
Vorbau	ID-Project ASDC1, 31.8 mm, 60/75 mm
Sattelstütze	ID-Project SPDC2, 30.9 mm, 350 mm
Sattel	Selle Royal Premium Essenza
Lichtanlage	Herrmans H-Black MR4, 120 Lumen / AXA Slim Steady
Schutzblech	SKS PET A56, 56 mm
Ständer	Atran Parko-DV Hinterbauständer
Gepäckträger	ID-Project, Racktime Snapit System, integrated
Farbe	Schwarz matt



UVP EUR 1099,90

SHIMANO
CUES

RST

SHIMANO
HYDRAULIC DISC BRAKES

racktime
Snapit



UVP EUR 999,90

TRAVELON

18 GÄNGE KETTENSCHALTUNG

LAUFRAD 28"

Rahmen	TREKKING, Aluminium
Größe	Wave 28: 46/50 cm - Trapez 28: 46/50/54 cm Diamant 28: 50/54/58 cm
Gabel	RST Nova-MLC, 60 mm, 28.6 mm, Coil, Lock Out
Umwerfer	Shimano CUES FD-U4010-L
Schaltwerk	Shimano CUES RD-U3020 Shadow Design
Schalthebel	Shimano CUES SL-U4000-9
Innenlager	Shimano BB-UR400
Kurbelgarnitur	Shimano CUES FC-U4010-2, 46-30Z
Kassette	Shimano CS-LG300-9, 11-36Z
Kette	Shimano CN-LG500
Kettenkasten	Herrmans Slim
Naben	Shimano DH-3D37 Nabendynamo / FH-QC300

Felgen	Mach1 KARMA, 21-622
Reifen	Schwalbe Energizer Plus Tour, GreenGuard, Reflex, 50-622
Bremsen	Shimano BR-MT200 / BL-MT201, Disc 180/160 mm
Griffe	Herrmans Lockable Grip Line
Lenker	ID-Project Riser Bar HB-RB11L, 640 mm
Vorbau	ID-Project AS-831, verstellbar, 31.8 mm, 90 mm
Sattelstütze	ID-Project SPDC2, 30.9 mm, 350 mm
Sattel	Selle Royal Premium Essenza
Lichtanlage	Herrmans H-Black MR4, 120 Lumen / AXA Slim Steady
Schutzblech	SKS PET A56, 56 mm
Ständer	Atran Parko-DV Hinterbauständer
Gepäckträger	ID-Project, Racktime Snapit System, integrated
Farbe	Blau matt

EZIGO RD

24 GÄNGE KETTENSCHALTUNG

LAUFRAD 28"

Rahmen	TREKKING, Aluminium
Größe	Wave 28: 46/50 cm - Trapez 28: 46/50/54 cm Diamant 28: 50/54/58 cm
Gabel	ZOOM 141D, 45 mm, 25.4 mm, einstellbar
Umwerfer	Wave: Shimano Altus FD-M313 Trapez, Diamant: Shimano Tourney FD-TY601
Schaltwerk	Shimano Altus RD-M310
Schalthebel	Shimano ST-EF505
Innenlager	Shimano BB-UN101
Kurbelgarnitur	Shimano FC-TY301, 48-38-28Z
Kassette	Shimano CS-HG31-8, 11-32Z
Kette	KMC Z8.3
Kettenkasten	Herrmans Slim
Naben	Shimano DH-3D37 Nabendynamo / FH-QC300

Felgen	Mach1 KARMA, 21-622
Reifen	Schwalbe Range Cruiser, K-Guard, 47-622
Bremsen	Shimano BR-MT200 / ST-EF505, Disc 160/160 mm
Griffe	Herrmans Lockable Grip Line
Lenker	ID-Project Riser Bar HB-RB11L, 640 mm
Vorbau	ID-Project AS-831, verstellbar, 31.8 mm, 90 mm
Sattelstütze	ID-Project SPDC2, 30.9 mm, 350 mm
Sattel	Selle Royal Premium Essenza
Lichtanlage	Herrmans H-Black MR GO, 80/100 Lumen / AXA Slim Steady
Schutzblech	SKS PET A56, 56 mm
Ständer	Atran Parko-DV Hinterbauständer
Gepäckträger	ID-Project, Racktime Snapit System, integrated
Farbe	Weiß glänzend



SHIMANO
HYDRAULIC DISC BRAKES

racktime
Snapit



UVP EUR 899,90

SHIMANO
HYDRAULIC DISC BRAKES

racktime
Snapit



UVP EUR 899,90

EZIGO IGH

Rahmen	TREKKING, Aluminium
Größe	Wave 28: 46/50 cm - Trapez 28: 46/50 cm
Gabel	ZOOM 141D, 45 mm, 25.4 mm, einstellbar
Schalthebel	Shimano Nexus SL-C3000-7
Innenlager	Shimano BB-UN101
Kurbelgarnitur	Prowheel PRA-11C, 38Z
Kassette	Shimano, 19Z
Kette	KMC Z1
Kettenkasten	Herrmans Halo
Naben	Shimano DH-3D37 Nabendynamo / Nexus 7 SG-C3001-7D Freilauf
Felgen	Mach1 KARMA, 21-622

7 GÄNGE NABENSCHALTUNG FREILAUF LAUFRAD 28"

Reifen	Schwalbe Range Cruiser, K-Guard, 47-622
Bremsen	Shimano BR-MT200 / BL-MT200, Disc 160/160 mm
Griffe	Herrmans Lockable Grip Line
Lenker	ID-Project Riser Bar MTB-152-TP, 640 mm
Vorbau	ID-Project AL-809, verstellbar, 25.4 mm, 90 mm
Sattelstütze	ID-Project SPDC2, 30.9 mm, 350 mm
Sattel	Selle Royal Premium Essenza
Lichtanlage	Herrmans H-Black MR GO, 80/100 Lumen / AXA Slim Steady
Schutzblech	SKS PET A56, 56 mm
Ständer	Atran Parko-DV Hinterbauständer
Gepäckträger	ID-Project, Racktime Snapit System, integrated
Farbe	Weiß glänzend

PASSENGER

Rahmen	TREKKING, Aluminium
Größe	Wave 28: 46/50 cm - Trapez 28: 46/50/54 cm Diamant 28: 50/54/58 cm
Gabel	ZOOM 141I, 45 mm, 25.4 mm, einstellbar
Umwerfer	Wave: Shimano Altus FD-M313 Trapez, Diamant: Shimano Tourney FD-TY601
Schaltwerk	Shimano Acera RD-M3020
Schalthebel	Shimano ST-EF500
Innenlager	Shimano BB-UN101
Kurbelgarnitur	Shimano FC-TY301, 48-38-28Z
Kassette	Shimano CS-HG31-8, 11-34Z
Kette	KMC Z8.3
Kettenkasten	Herrmans Slim
Naben	Shimano DH-C3000-3N-NT Nabendynamo / FH-QC300

24 GÄNGE KETTENSCHALTUNG LAUFRAD 28"

Felgen	Tudor 70T, 19-622
Reifen	Schwalbe Range Cruiser, K-Guard, 47-622
Bremsen	Saccon geschmiedete V-Bremsen
Griffe	Herrmans Lockable Grip Line
Lenker	ID-Project Riser Bar HB-RB11L, 640 mm
Vorbau	ID-Project AS-831, verstellbar, 31.8 mm, 90 mm
Sattelstütze	ID-Project SPDC2, 30.9 mm, 350 mm
Sattel	Selle Royal RVS Moody
Lichtanlage	Herrmans H-Black MR GO, 80/ 100 Lumen / AXA Slim Steady
Schutzblech	SKS PET A56, 56 mm
Ständer	Atran Parko-DV Hinterbauständer
Gepäckträger	ID-Project, Racktime Snapit System, integrated
Farbe	Schwarz matt - rot matt



racktime
Snapit

UVP EUR 799,90

YOUTH



SHIMANO
HYDRAULIC DISC BRAKES



UVP EUR 599,90

TONIC 24 DISC

Rahmen	YOUTH, Aluminium
Größe	Diamant 24 Zoll, 32 cm
Gabel	ZOOM 389A, 80 mm
Schaltwerk	Shimano Tourney RD-TX800
Schalthebel	Shimano SL-M315-8
Innenlager	Thun Paso-ML
Kurbelgarnitur	Prowheel A10BP, 30Z, 127 mm
Kassette	Shimano CS-HG31, 11-32Z
Kette	KMC Z8.3
Vorderradnabe	Shimano HB-QC300

8 GÄNGE KETTENSCHALTUNG

LAUFRAD 24"

Hinterradnabe	Shimano FH-QC300
Felgen	Tudor 70T, 19C-507
Reifen	Schwalbe Black Jack, K-Guard, 47-507
Bremsen	Shimano BR-MT200 / BL-MT200, Disc 160/160 mm
Griffe	Herrmans Grind
Lenker	ID-Project Riser Bar MTB-152, 580 mm
Vorbau	ID-Project TDS-C41, 25.4 mm, 75 mm
Sattelstütze	ID-Project SP-602, 27.2 mm, 300 mm
Sattel	Selle Bassano
Farbe	Blau glänzend - grau matt

TONIC 20

7 GÄNGE KETTENSCHALTUNG

LAUFRAD 20"

Rahmen	YOUTH, Aluminium
Größe	Diamant UNI 20 Zoll, 28 cm
Gabel	ZOOM 410E, 30 mm
Schaltwerk	Shimano Tourney RD-TY300
Schalthebel	Shimano Tourney SL-RS36-7R
Innenlager	Thun Paso-ML
Kurbelgarnitur	Prowheel A10BPP, 28Z, 114 mm
Kassette	Shimano MF-TZ500-7, 14-28Z
Kette	KMC Z7
Vorderradnabe	KT-A56F

Hinterradnabe	KT-A51R
Felgen	Tudor 10, 21C-406
Reifen	Schwalbe Black Jack, K-Guard, 47-406
Bremsen	Saccon geschmiedete V-Bremsen
Griffe	Herrmans Zeglo
Lenker	ID-Project Riser Bar MTB-152, 540 mm
Vorbau	ID-Project HA-C40R-2, 25.4 mm, 40 mm
Sattelstütze	ID-Project SP-602, 27.2 mm, 250 mm
Sattel	Selle Bassano
Ständer	Atran Moove Seitenständer
Farbe	Türkis glänzend




UVP EUR 479,90



Feldmeier Bike GmbH
Am Heidacker 4
93309 Kelheim
Germany
Tel.: +49 (0) 9441 676060
Fax: +49 (0) 9441 676050
E-Mail: info@feldmeier-bike.de
www.feldmeier-bike.de

Ihr IDEAL Fachhändler



NIKOS MANIATOPOULOS S.A.
INDUSTRIAL & TRADING CYCLE COMPANY

Kosti Palama & Solonos Str., Agios Vasileios,
26504 Patras, Greece
Tel.: +30 2610 993 045, Fax: +30 2610 990 424
E-mail: sales@idealbikes.gr